

1

10万円 特別定額 給付金

オンライン 申請方法

(マイナンバーカードをお持ちの方)

PC ver 

 総務省  内閣府

2

まずは、必要なものを用意してください

- ① 受給権者(世帯主)のマイナンバーカード
- ② パソコン+ICカードリーダー
- ③ マイナンバーカード受取時に設定した暗証番号(英数字6~16桁)
- ④ 振込先金融機関口座確認書類
- ⑤ マイナポータルAPのインストール

3

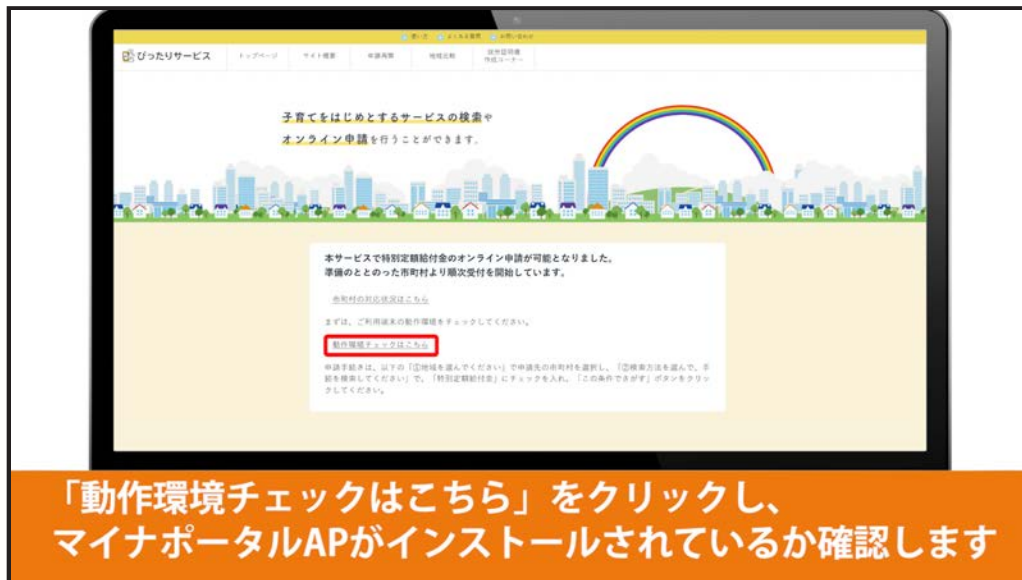


「マイナポータル」で検索し、
マイナポータルへアクセスしてください

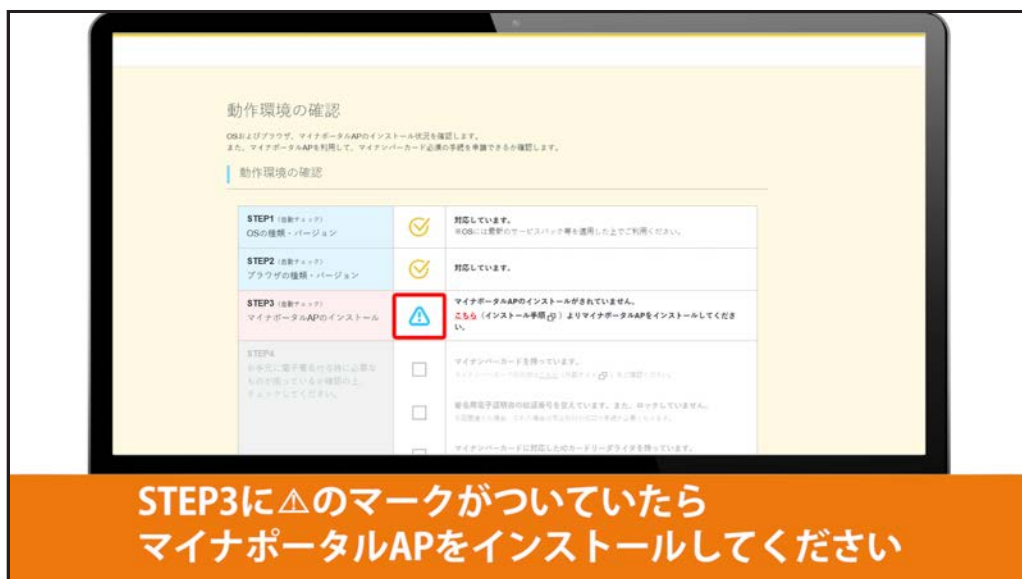
4



5



6



7



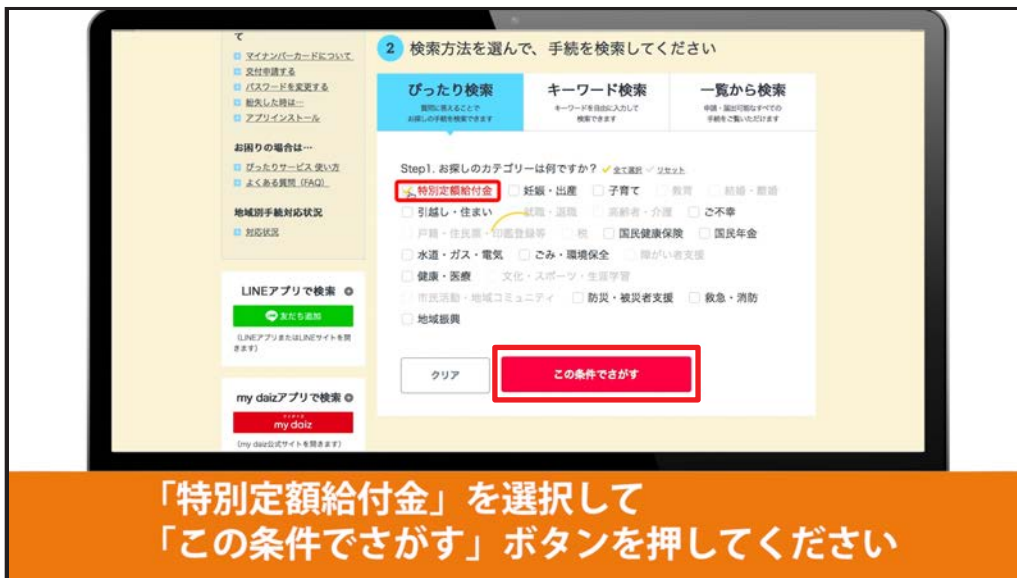
☑のマークがついていたなら「閉じる」をクリックし、そのまま進んでください

8



お住まいの市区町村を選んでください

9



「特別定額給付金」を選択して
「この条件でさがす」ボタンを押してください

10

検索結果: 1件

ご希望の手続項目にチェックの上、ページ下部の「申請する」ボタンを押してください。(複数選択可能です。)

特別定額給付金

特別定額給付金

受付開始日: 2020年△△月□□日
令和2年4月27日において住民基本台帳に登録されている方に、1人につき10万円が給付されます。

世帯主の方が、同一世帯全員の申請を行うことができます。
「新型コロナウイルス感染症緊急経済対策」(令和2年4月20日閣議決定)において定められた、累計支援を目的とした給付金に関する手続です。(※[詳細はこちら](#))

電子申請可 マイナンバーカード必須

戻る 申請する >

手続項目を選択して、下部の「申請する」ボタンから申請を開始してください

11

検索結果: 1件

ご希望の手続項目にチェックの上、ページ下部の「申請する」ボタンを押してください。(複数選択可能です。)

特別定額給付金

特別定額給付金

受付開始日: 2020年△△月□□日
令和2年4月27日において住民基本台帳に登録されている方に、1人につき10万円が給付されます。

世帯主の方が、同一世帯全員の申請を行うことができます。
「新型コロナウイルス感染症緊急経済対策」(令和2年4月20日閣議決定)において定められた、累計支援を目的とした給付金に関する手続です。(※[詳細はこちら](#))

電子申請可 マイナンバーカード必須

戻る 申請する >

なお、手続の詳細を確認したい方は (手続詳細はこちら)へ

12

STEP1 (自動チェック)
OSの種類・バージョン

STEP2 (自動チェック)
ブラウザの種類・バージョン

STEP3 (自動チェック)
マイナンバーAPのインストール

STEP4
お手元に電子署名付与時に必要なものが揃っているか確認の上、チェックしてください。

対応しています。

対応しています。

インストールされています。

マイナンバーカードを持っています。
マイナンバーカードの申請は [こちら](#) (※[詳細サイト](#)) をご確認ください。

署名用電子証明書の暗証番号を覚えています。また、ロックしていません。
※印刷済みの場合、忘れられた場合は市区町村の窓口で手続が必要となります。

マイナンバーカードに対応したICカードリーダーを持っている。
※[詳細はこちら](#) (※[詳細サイト](#)) をご確認ください。

戻る 次へ進む >

OSやブラウザなど動作環境をチェックしてください

13



メールアドレスと電話番号を入力してください

14



申請者の情報を入力してください

マイナンバーカードを読み取ることで一部の項目を自動入力することができます

15



給付対象者や振込先の口座情報などを入力してください

16

入力内容に間違いがないか確認してください

17

振込先口座の確認書類(画像)をアップロードしてください
 金融機関名・口座番号・口座名義人がわかる通帳やキャッシュカードの画像

18

確認・同意事項を必ず確認のうえ、次に進んでください

19

電子署名の付与

マイナンバーカードを使い電子署名を付与してください。

申請データと添付ファイルに電子署名の付与を行います。
PCをご利用の場合は、ICカードリーダーをPCに接続して、マイナンバーカードをセット後に「電子署名を付与する」を押してください。
スマートフォンをご利用の場合は、マイナンバーカードを端末にかざして「電子署名を付与する」を押してください。
その後、画面表示に従って署名用電子証明書暗証番号を入力してください。

署名用電子証明書用暗証番号とは、マイナンバーカードを市区町村の窓口で受け取った際に利用者自身が設定した英数字6~16ケタの暗証番号です。5回間違えるとロックされるのでご注意ください。
※ロック解除には市区町村の窓口で手続が必要となります。

戻る

電子署名を付与する >

「電子署名を付与する」をクリックしてください

20

マイナンバーカードの
ICカードリーダーでの読み取り方

カードリーダーにしっかりとカードを挿入します
なお、カードリーダーの種類によっては読み取り方が異なります

21

電子署名の付与

マイナンバーカードを使い電子署名を付与してください。

申請データと添付ファイルに電子署名の付与を行います。
PCをご利用の場合は、ICカードリーダーをPCに接続して、マイナンバーカードをセット後に「電子署名を付与する」を押してください。
スマートフォンをご利用の場合は、マイナンバーカードを端末にかざして「電子署名を付与する」を押してください。
その後、画面表示に従って署名用電子証明書暗証番号を入力してください。

署名用電子証明書用暗証番号とは、マイナンバーカードを市区町村の窓口で受け取った際に利用者自身が設定した英数字6~16ケタの暗証番号です。5回間違えるとロックされるのでご注意ください。
※ロック解除には市区町村の窓口で手続が必要となります。

戻る

電子署名を付与する >

びったりサービス

マイナンバーカードの署名用電子証明書PIN-F (6~16桁の英数字)を入力してください。

パスワードを表示する

OK

キャンセル

電子署名を付与する >

電子署名を付与する >

署名用電子証明書用の暗証番号 (英数字6~16桁) を入力して送信してください

22

送信完了

申請先に送信が完了しました。

手続申請先入力内容の送信が完了しました。

step1連絡先入力でメールアドレスを入力していた場合、送信完了の通知をお送りしていますのでご確認ください。

- 申請先窓口
〇〇課 〇〇係
- 今回申請された手続
特別定額給付金 特別定額給付金 (受付番号123412341234)

申請様式の控え (PDF形式) および申請データ (CSV形式) を保存する方法を選択してください。

申請様式の控え (PDF形式) および申請完了後の申請データ (CSV形式) をダウンロード、または申請書のメールアドレスに送信することができます。メールアドレスが登録されていませんのでここで登録して送信することができます。メールの設定によっては受信できないことがありますので、「控えをダウンロードする」を選択し、ファイルを保存いただくことを推奨いたします。次回も同じ手続を申請する場合は、こちらでダウンロードした申請データ (CSV形式) をご利用いただけますので、大切に保管してください。

[控えをダウンロードする](#) [アドレスを登録](#)

以上で申請完了です
※申請様式の控えや受付番号を保存してください

23

総務省 内閣府