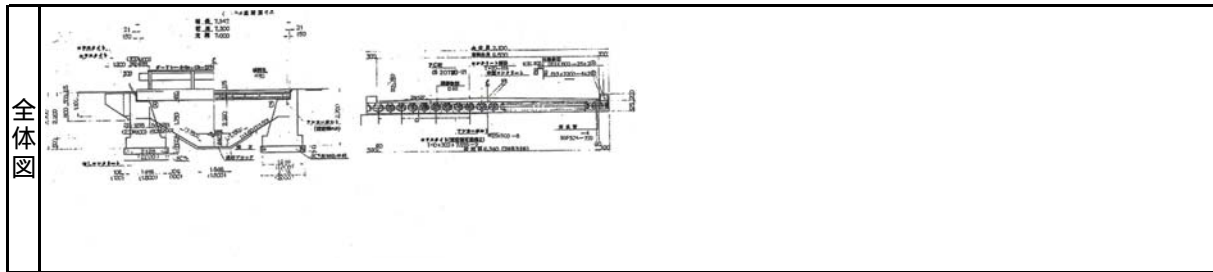


橋梁諸元と総合検査結果					
橋梁名	沖田橋		路線名	稲志別線	
所在地	自	幕別町字豊岡	距離標	自	km
	至			至	km
			管轄	北海道	
				幕別町	

供用開始日	1978年	活荷重・等級		適用示方書	
橋長	7.34 m	総径間数	1 径間		
上部構造形式	PC橋 プレテン床版	下部構造形式	重力式橋台	基礎形式	直接基礎
交通条件	調査年			大型車混入率	
	交通量	(昼間12時間)		荷重制限	
幅員	左側		中央帯	右側	
	全幅員	7.1 m		地覆幅	歩道幅
	有効幅員	6.5 m	0.3 m	m	6.5 m
				m	m
海岸からの距離	m		緊急輸送路の指定	無	優先確保ルートへの指定
路下条件	河川・開水路・湖沼				



橋梁諸元等データ

県名	北海道	地方公共団体名	幕別町	事務所名	
----	-----	---------	-----	------	--

橋梁管理番号	01643100250	橋梁番号	0025		
橋梁名称	沖田橋	カナ	オキタバシ		
路線番号	0024	路線名	稲志別線	カナ	イナシベツセン
架設年月	1978年	月			
道路種別	市町村道 1級	現旧区分			

橋梁種別	橋	分割番号	0	分割区分	上下線一体			
径間数	1	橋長	7.34 m					
全幅員	7.1 m	有効幅員	6.5 m					
左側	地覆幅	0.3 m	歩道	m	車道	6.5 m	中央帯	m
右側	地覆幅	0.3 m	歩道	m	車道	m		

所在地	幕別町字豊岡	距離標	km		
緯度	42.88111111	経度	143.28805556	維持管理区分	C

塩害地域	無	海岸からの距離	m	塩害地域区分	
------	---	---------	---	--------	--

交通量12時間	台	大型車交通量24時間	台	センサス年度	年
架橋条件	河川・開水路・湖沼	緊急輸送路の指定	無		

管理水準	3種	道路規格		
交差物名称	沖田川			
除雪区分	橋面積m ²	47.7 m ²	迂回路	有
適用示方書	設計活荷重			

路線重要度	非標準化	橋梁重要度	B種
第三者被害	河川	活荷重対応	未対応
環境対策	環境対策済み橋梁、区域外橋梁	復旧難易度	容易

アルカリ骨材反応	
----------	--

上部工諸元

2015/11/30

橋梁管理番号	01643100250	橋梁名	沖田橋
--------	-------------	-----	-----

構造体 番号	完成年	材料区分	桁形式	桁本数	桁高 (m)	主桁 フランジ幅 (m)	構造形式	床版材 料	床版厚 (cm)	床版 防水	床版種類使用 形式	プライマー 下塗り塗料	中塗り塗料	上塗り塗料	起点側 伸縮装置種類	終点側 伸縮装置種類	主桁 塗装面積 (㎡)	主桁 塗装年最新
1	2015	PC橋	単純桁	21			PC橋 プレテン	コンク リート 系			間詰め型(プレ キャスト主桁+ 場所打床版)				盲目地型式盲 目地	盲目地型式盲 目地		

径間諸元

2015/11/30

橋梁管理番号	01643100250	橋梁名	沖田橋
--------	-------------	-----	-----



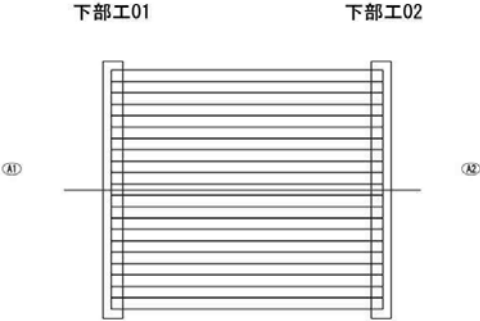
構造体 番号	径間番 号	支間長(m)	起点側 躯体番号	終点側 躯体番号	起点側 支承種類	終点側 支承種類
1	1	7	A1	A2	ゴム支承	ゴム支承


下部工諸元

2015/11/30

橋梁管理番号	01643100250	橋梁名	沖田橋
--------	-------------	-----	-----



躯体番号	完成年	材料区分	下部構造高(m)	下部構造形式	基礎形式	プライマー下塗り塗料	中塗り塗料	上塗り塗料	下部工 塗装面積m2	下部工 塗装年 最新
A1	1978	コンクリート	2.7	重力式橋台	直接基礎					
A2	1978	コンクリート	2.7	重力式橋台	直接基礎					




部材番号図		橋梁管理番号	01643100250	橋梁名	沖田橋	路線名	稲志別線	
<p style="text-align: center;">橋面工</p>  <p style="text-align: right;">沖田橋</p>							写真番号	1
							径間番号	1
<p style="text-align: center;">上部工</p>  <p style="text-align: right;">沖田橋</p>							写真番号	2
							径間番号	1
<p style="text-align: center;">下部工 (A1橋台)</p>  <p style="text-align: right;">沖田橋</p>							写真番号	3
							径間番号	1




部材番号図		橋梁管理番号	01643100250	橋梁名	沖田橋	路線名	稲志別線	
<div style="text-align: center;"> <p>下部工 (A2橋台)</p> <p>支承101 支承201</p>  <p>沖田橋</p> </div>							写真番号	4
							径間番号	1

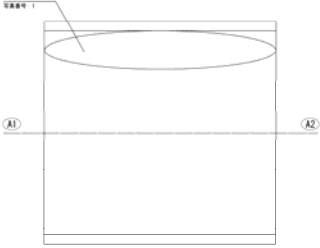
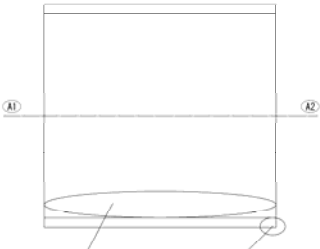

全景		橋梁管理番号	01643100250	橋梁名	沖田橋	路線名	稲志別線
	視点	起点全景					
	撮影日	2015/9/6					
	視点	起点左橋名板					
	撮影日	2015/9/6					
	視点	起点右橋名板					
	撮影日	2015/9/6					

全景		橋梁管理番号	01643100250	橋梁名	沖田橋	路線名	稲志別線
	視点	側面左側					
	撮影日	2015/9/6					
	視点	側面右側					
	撮影日	2015/9/6					
	視点	終点全景					
	撮影日	2015/9/6					

全景					
橋梁管理番号	01643100250	橋梁名	沖田橋	路線名	稲志別線
	視点	終点左橋名板			
	撮影日	2015/9/6			
	視点	終点右橋名板			
	撮影日	2015/9/6			

損傷写真台帳		橋梁管理番号	01643100250	橋梁名	沖田橋	路線名	稲志別線
	撮影ポイント	左側全景					
	写真番号	1					
	径間番号	1					
	撮影日	2015/09/06					
	部材名称	排水装置					
	部材番号	01					
	損傷発生位置	起点側端部					
	関連損傷図名		橋面工左側損傷図				
			メ モ				
			土砂堆積				
	撮影ポイント	右側全景					
	写真番号	2					
	径間番号	1					
	撮影日	2015/09/06					
	部材名称	排水装置					
	部材番号	02					
	損傷発生位置	起点側端部					
	関連損傷図名		橋面工右側損傷図				
			メ モ				
			土砂詰まり				
	撮影ポイント	右側全景					
	写真番号	3					
	径間番号	1					
	撮影日	2015/09/06					
	部材名称	高欄・防護柵					
	部材番号	02					
	損傷発生位置	終点側端部					
	関連損傷図名		橋面工右側損傷図				
			メ モ				
			変形-b				

損傷写真台帳		橋梁管理番号	橋梁名	路線名	
01643100250	沖田橋	稲志別線			
	撮影ポイント	起点へ向けて			
	写真番号	4			
	径間番号	1			
	撮影日	2015/09/06			
	部材名称	床版			
	部材番号	01			
	損傷発生位置	起点側端部			
	関連損傷図名				
	上部工損傷図【起点へ向けて】				
	メ モ				
遊離石灰-b					
	撮影ポイント	起点へ向けて			
	写真番号	5			
	径間番号	1			
	撮影日	2015/09/06			
	部材名称	排水装置			
	部材番号				
	損傷発生位置	起点側端部			
	関連損傷図名				
	上部工損傷図【起点へ向けて】				
	メ モ				
腐食-b					
	撮影ポイント	起点へ向けて			
	写真番号	6			
	径間番号	1			
	撮影日	2015/09/06			
	部材名称	排水装置			
	部材番号				
	損傷発生位置	起点側端部			
	関連損傷図名				
	上部工損傷図【起点へ向けて】				
	メ モ				
腐食-b					

損傷図		橋梁管理番号	01643100250	橋梁名	沖田橋	路線名	稲志別線
<div style="text-align: center;">橋面工左側損傷図</div>  <div style="text-align: right;">沖田橋</div>						撮影ポイント	左側全景
						写真番号	1
						径間番号	1
						損傷図名	
						橋面工左側損傷図	
メモ							
<div style="text-align: center;">橋面工右側損傷図</div>  <div style="text-align: right;">沖田橋</div>						撮影ポイント	右側全景
						写真番号	2
						径間番号	1
						損傷図名	
						橋面工右側損傷図	
メモ							
<div style="text-align: center;">上部工損傷図 (1) 【起点へ向けて】</div>  <div style="text-align: right;">沖田橋</div>						撮影ポイント	起点へ向けて
						写真番号	3
						径間番号	1
						損傷図名	
						上部工損傷図【起点へ向けて】	
メモ							

橋梁管理番号		橋梁名				調査年度		上部工構造形式																
01643100250		沖田橋				2015		PC橋 プレテン床版																
点検日		2015/9/6		点検会社名		北王コンサルタント(株)																		
調査結果		径間番号		1		点検者		加藤 晋																
		鋼部材の損傷				コンクリート部材の損傷		その他		共通														
		腐食	亀裂	ゆるみ・脱落	破断	防食機能の劣化	ひびわれ	うき・剥離・鉄筋露出	漏水・遊離石灰	床版ひびわれ	遊間の異常	路面の凹凸	舗装の異常	支承部の機能障害	補修・補強材の損傷	定着部の異常	変色・劣化	漏水・滞水	変形・欠損	土砂詰まり	沈下・移動・傾斜	洗堀	写真番号	備考
主桁	01					a	a	a							a	a			a					
主桁	02					a	a	a							a	a			a					
主桁	03					a	a	a							a	a			a					
主桁	04					a	a	a							a	a			a					
主桁	05					a	a	a							a	a			a					
主桁	06					a	a	a							a	a			a					
主桁	07					a	a	a							a	a			a					
主桁	08					a	a	a							a	a			a					
主桁	09					a	a	a							a	a			a					
主桁	10					a	a	a							a	a			a					
主桁	11					a	a	a							a	a			a					
主桁	12					a	a	a							a	a			a					
主桁	13					a	a	a							a	a			a					
主桁	14					a	a	a							a	a			a					
主桁	15					a	a	a							a	a			a					
主桁	16					a	a	a							a	a			a					
主桁	17					a	a	a							a	a			a					
主桁	18					a	a	a							a	a			a					
主桁	19					a	a	a							a	a			a					
主桁	20					a	a	a							a	a			a					
主桁	21					a	a	a							a	a			a					
床版	01							a	b	a					a	a	a	a	a					
床版	02							a	a	a					a	a	a	a	a					
床版	03							a	a	a					a	a	a	a	a					
床版	04							a	a	a					a	a	a	a	a					
床版	05							a	a	a					a	a	a	a	a					
床版	06							a	a	a					a	a	a	a	a					
床版	07							a	a	a					a	a	a	a	a					
床版	08							a	a	a					a	a	a	a	a					
床版	09							a	a	a					a	a	a	a	a					
床版	10							a	a	a					a	a	a	a	a					
床版	11							a	a	a					a	a	a	a	a					
床版	12							a	a	a					a	a	a	a	a					
床版	13							a	a	a					a	a	a	a	a					
床版	14							a	a	a					a	a	a	a	a					
床版	15							a	a	a					a	a	a	a	a					
床版	16							a	a	a					a	a	a	a	a					
床版	17							a	a	a					a	a	a	a	a					
床版	18							a	a	a					a	a	a	a	a					
床版	19							a	a	a					a	a	a	a	a					
床版	20							a	a	a					a	a	a	a	a					
下部工	01					a	a	a							a	a	a	a	a			a	a	
下部工	02					a	a	a							a	a	a	a	a			a	a	
支承部	101	-	-	-	-	-								a			a			a	a			
支承部	102	-	-	-	-	-								-			-			-	-			
支承部	103	-	-	-	-	-								-			-			-	-			
支承部	104	-	-	-	-	-								-			-			-	-			
支承部	105	-	-	-	-	-								-			-			-	-			
支承部	106	-	-	-	-	-								-			-			-	-			
支承部	107	-	-	-	-	-								-			-			-	-			
支承部	108	-	-	-	-	-								-			-			-	-			
支承部	109	-	-	-	-	-								-			-			-	-			
支承部	110	-	-	-	-	-								-			-			-	-			
支承部	111	-	-	-	-	-								-			-			-	-			
支承部	112	-	-	-	-	-								-			-			-	-			
支承部	113	-	-	-	-	-								-			-			-	-			
支承部	114	-	-	-	-	-								-			-			-	-			
支承部	115	-	-	-	-	-								-			-			-	-			

