令和3年度決算の状況

（単位：千円）

区　分		令和2年度	令和3年度	増減額
歳入総額	A	20,240,103	19,125,085	△1,115,018
歳出総額	B	19,712,890	18,144,512	△1,568,378
形式収支（A−B）	C	527,213	980,573	453,360
翌年度繰越財源	D	76,760	475,012	398,252
実質収支（C−D）	E	450,453	505,561	55,108

歳入歳出決算額の推移

（百万円）

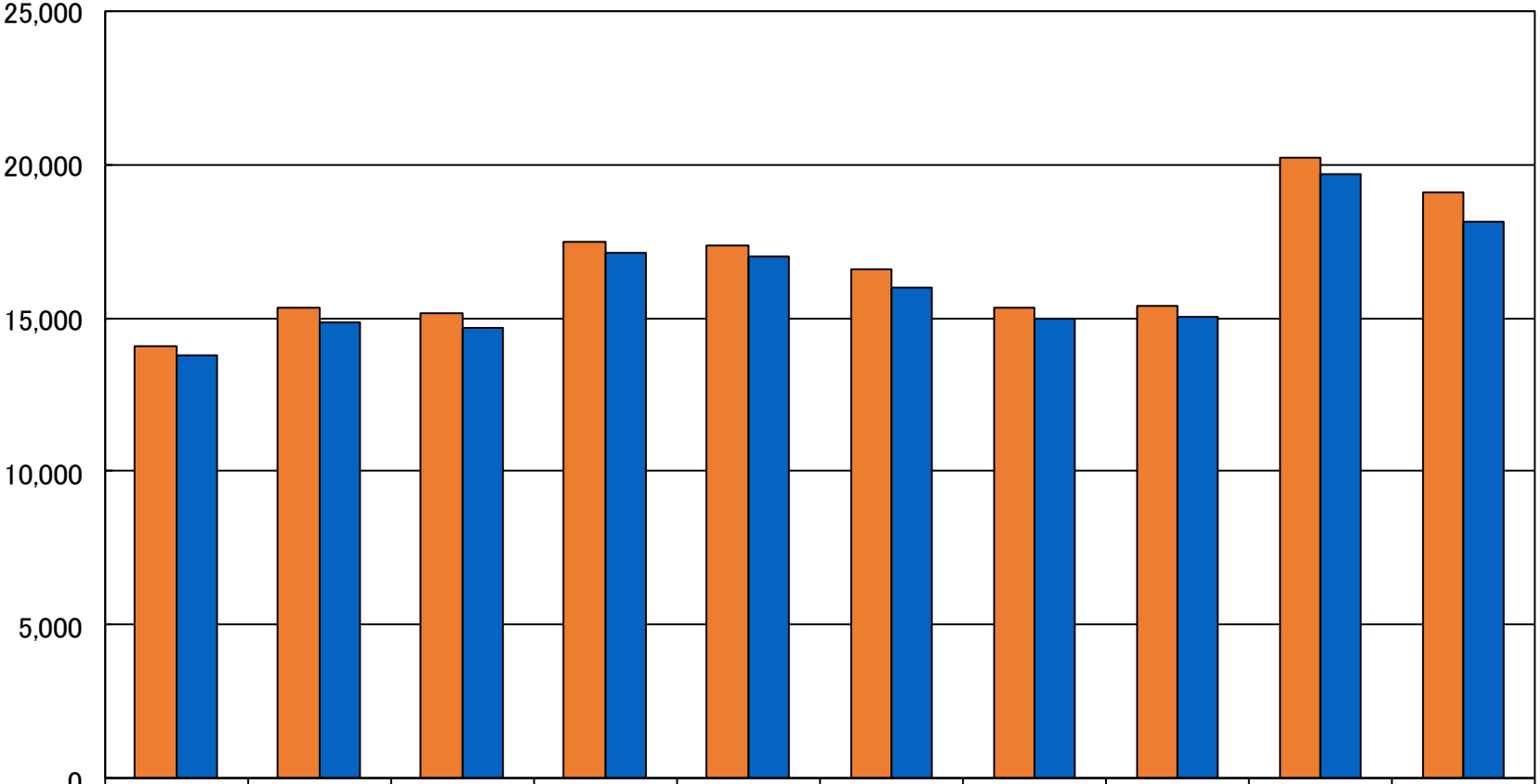

	H24	H25	H26	H27	H28	H29	H30	R1	R2	R3
歳入	14,100	15,354	15,178	17,515	17,388	16,571	15,347	15,377	20,240	19,125
歳出	13,758	14,878	14,705	17,117	17,016	16,007	14,963	15,063	19,713	18,145

歳入決算額の状況と推移

（単位：百万円）

	H24	H25	H26	H27	H28	H29	H30	R1	R2	R3
地　方　税	2,570	2,632	2,699	2,693	2,790	2,880	2,926	2,929	2,894	2,924
地方譲与税等	648	651	658	877	822	890	893	907	984	1,103
地方交付税	6,393	6,327	6,141	6,107	5,997	5,742	5,615	5,777	5,933	6,468
国庫支出金	900	2,004	1,026	1,106	1,512	1,240	1,093	1,123	4,902	2,833
道支出金	933	705	975	1,239	1,168	1,167	1,160	1,370	1,517	1,780
地　方　債	1,133	1,288	1,775	3,464	2,220	1,508	1,127	1,114	1,761	2,153
そ　の　他	1,523	1,747	1,904	2,029	2,879	3,144	2,533	2,157	2,249	1,864
合　　計	14,100	15,354	15,178	17,515	17,388	16,571	15,347	15,377	20,240	19,125

※　地方譲与税等は、「地方譲与税」、「利子割交付金」、「配当割交付金」、「株式等譲渡所得割交付金」、「地方消費税交付金」、「ゴルフ場利用税交付金」、「自動車税環境性能割交付金」、「法人事業税交付金」、「地方特例交付金」、「交通安全対策特別交付金」、「国有提供施設等所在市町村助成交付金」

※　その他は、「分担金及び負担金」、「使用料及び手数料」、「財産収入」、「寄付金」、「繰入金」、「繰越金」、「諸収入」

歳入決算額の構成比（令和3年度）

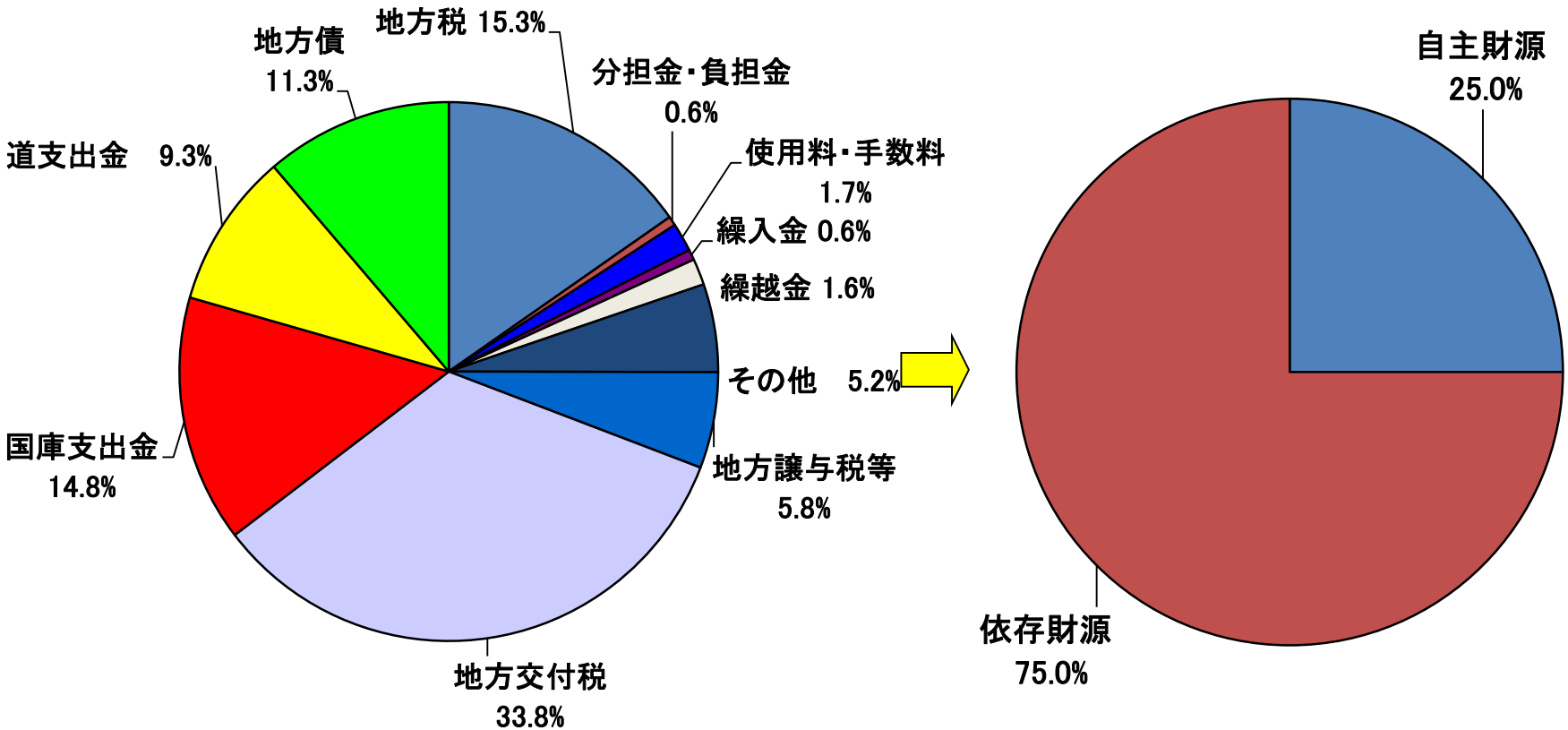

※ 地方譲与税等は、「地方譲与税」、「利子割交付金」、「配当割交付金」、「株式等譲渡所得割交付金」、「地方消費税交付金」、「ゴルフ場利用税交付金」、「自動車税環境性能割交付金」、「法人事業税交付金」、「地方特例交付金」、「交通安全対策特別交付金」、「国有提供施設等所在市町村助成交付金」

※ その他は、「財産収入」、「寄付金」、「諸収入」

歳入決算額の構成比の推移

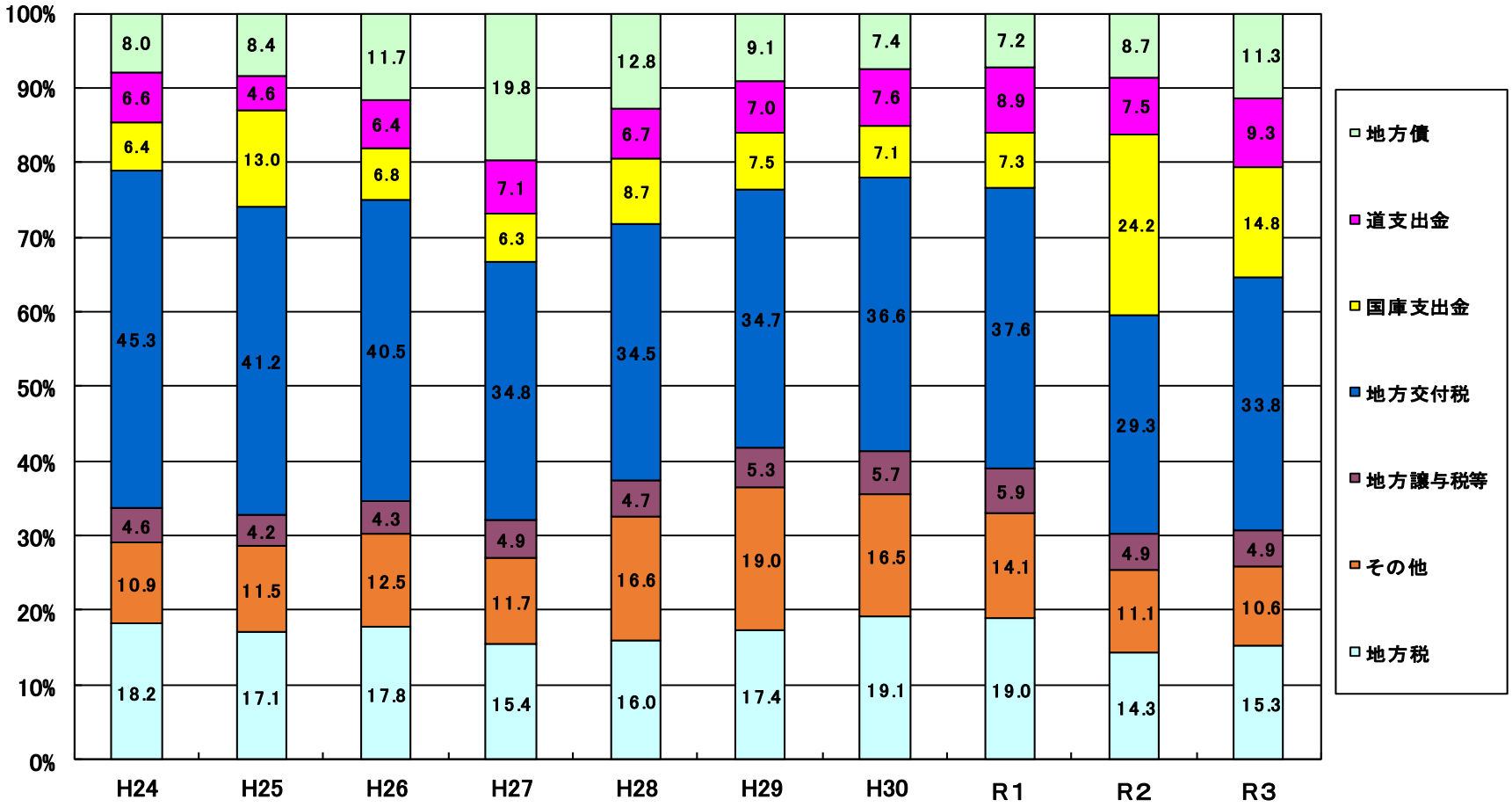

※　地方譲与税等は「地方譲与税」、「利子割交付金」、「配当割交付金」、「株式等譲渡所得割交付金」、「地方消費税交付金」、「ゴルフ場利用税交付金」、「自動車税環境性能割交付金」、「法人事業税交付金」、「地方特例交付金」、「交通安全対策特別交付金」、「国有提供施設等所在市町村助成交付金」

※　その他は、「分担金及び負担金」、「使用料及び手数料」、「財産収入」、「寄付金」、「繰入金」、「繰越金」、「諸収入」

目的別歳出決算額の構成比（令和3年度）

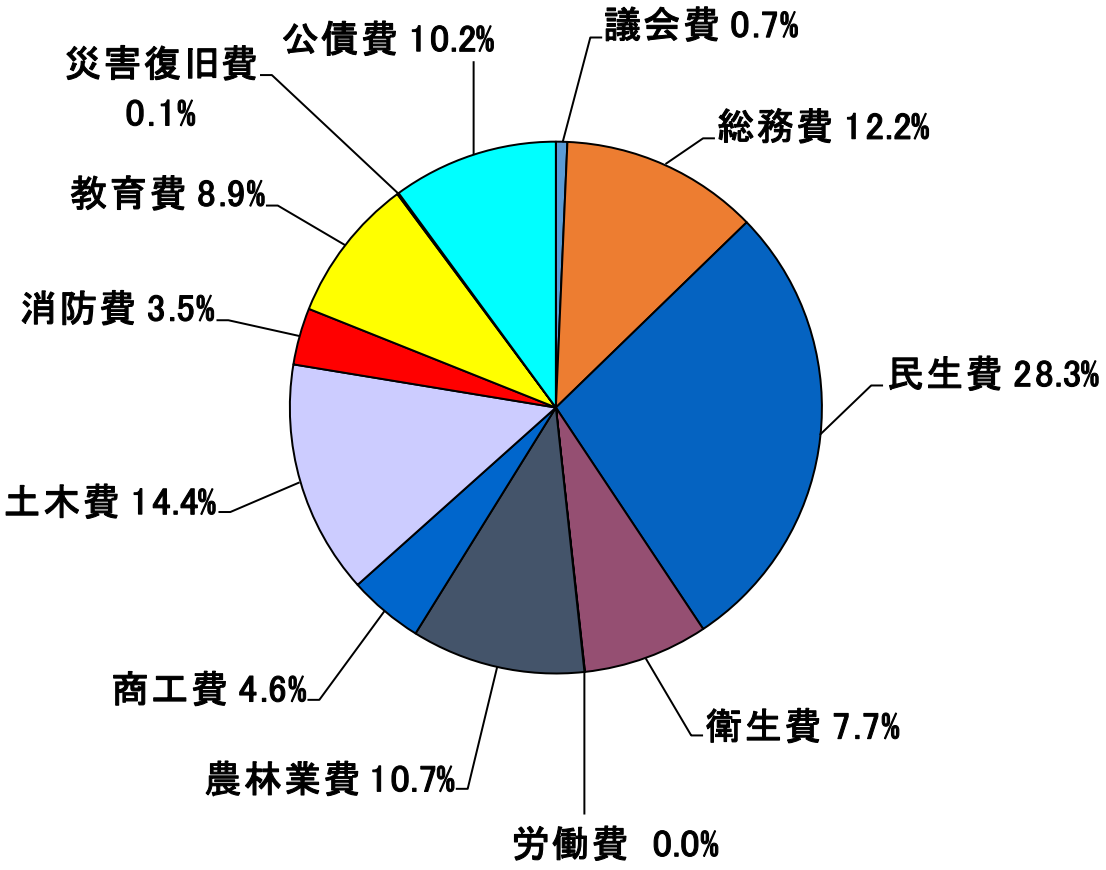

目的別歳出決算額の状況と推移

（単位：百万円）

	H24	H25	H26	H27	H28	H29	H30	R1	R2	R3
議　会　費	144	144	139	147	142	140	139	134	130	124
総　務　費	1,507	1,594	1,755	4,152	3,278	2,553	1,958	1,769	5,090	1,993
民　生　費	3,393	3,412	3,914	3,545	3,766	3,656	3,685	3,716	3,894	5,135
衛　生　費	1,175	1,110	1,158	1,194	1,112	1,131	1,123	1,091	1,113	1,400
労　働　費	36	40	53	22	18	14	14	13	18	7
農林業費	1,084	2,145	1,372	1,601	1,520	1,472	1,322	1,501	1,652	1,938
商　工　費	644	631	624	776	919	793	888	860	992	832
土　木　費	1,591	1,384	1,520	1,489	1,945	1,904	1,782	1,892	2,113	2,608
消　防　費	613	599	830	771	692	595	583	628	659	635
教　育　費	1,317	1,567	1,346	1,491	1,413	1,484	1,551	1,687	2,174	1,608
災害復旧費	25	0	0	6	187	307	55	0	0	23
公　債　費	2,229	2,252	1,994	1,923	2,024	1,958	1,863	1,772	1,878	1,842
合　　計	13,758	14,878	14,705	17,117	17,016	16,007	14,963	15,063	19,713	18,145

性質別歳出決算額の構成比（令和3年度）

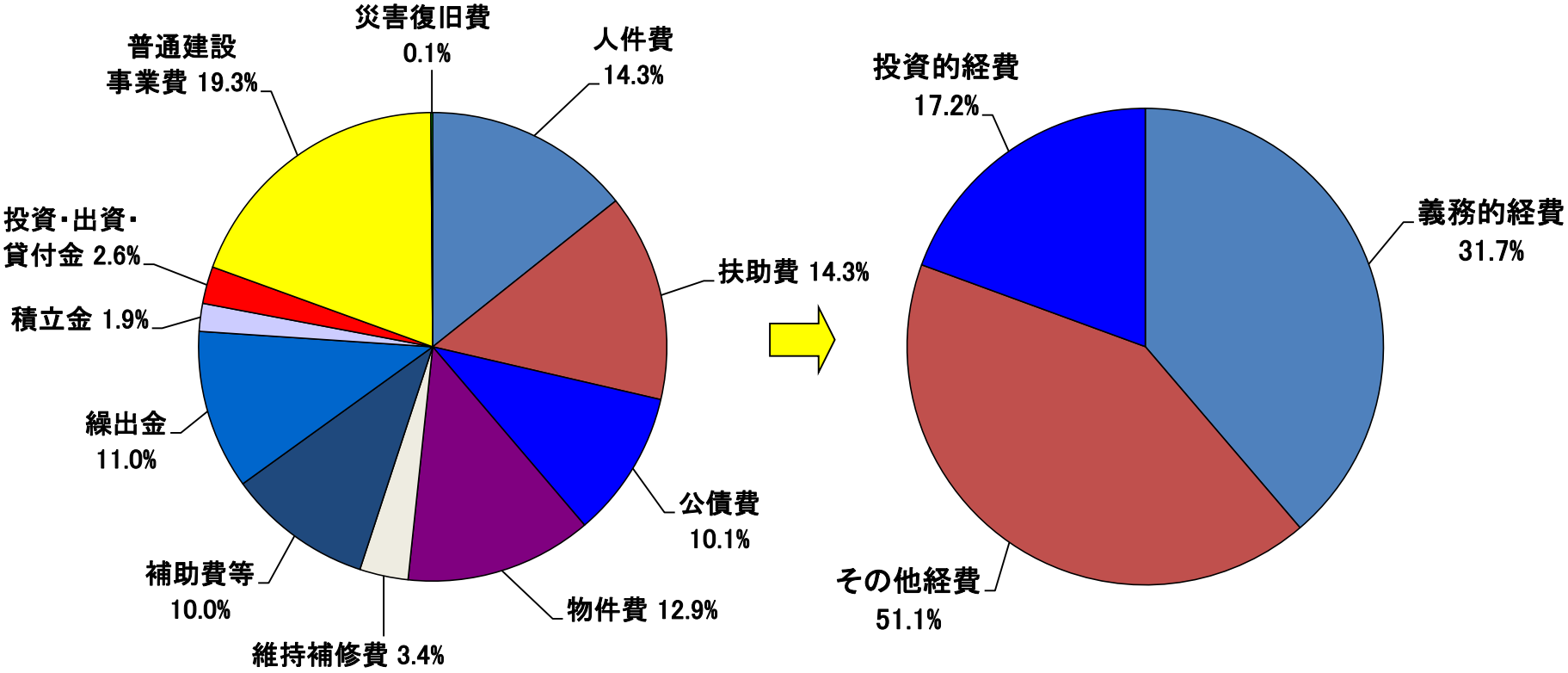

性質別歳出決算額の状況と推移

（単位：百万円）

		H24	H25	H26	H27	H28	H29	H30	R1	R2	R3
義務的経費	人件費	1,903	1,864	1,845	1,852	1,906	1,889	1,851	1,821	2,446	2,593
	扶助費	1,540	1,633	1,844	1,894	2,050	2,032	2,001	2,043	1,937	2,600
	公債費	2,228	2,252	1,994	1,923	2,024	1,958	1,863	1,772	1,878	1,842
その他経費	物件費	1,988	2,054	2,166	2,248	2,398	2,350	2,402	2,457	2,232	2,344
	維持補修費	338	300	467	422	396	516	439	561	580	608
	補助費等	1,664	1,578	1,855	2,369	1,818	1,777	1,692	1,662	4,493	1,819
	繰出金	1,609	1,675	1,676	1,861	1,905	1,910	1,925	1,942	1,972	1,995
	積立金	107	155	104	85	279	419	265	211	273	349
	投資・出資・貸付金	465	479	475	537	677	561	571	527	510	464
投資的経費	普通建設事業費	1,891	2,888	2,279	3,920	3,376	2,288	1,899	2,067	3,392	3,508
	うち補助事業	914	1,749	928	2,760	1,370	719	965	1,035	1,555	2,668
	うち単独事業	977	1,139	1,351	1,160	2,006	1,569	934	1,032	1,837	841
	災害復旧費	25	0	0	6	187	307	55	0	0	23
合計		13,758	14,878	14,705	17,117	17,016	16,007	14,963	15,063	19,713	18,145

地方債残高の推移

（百万円）

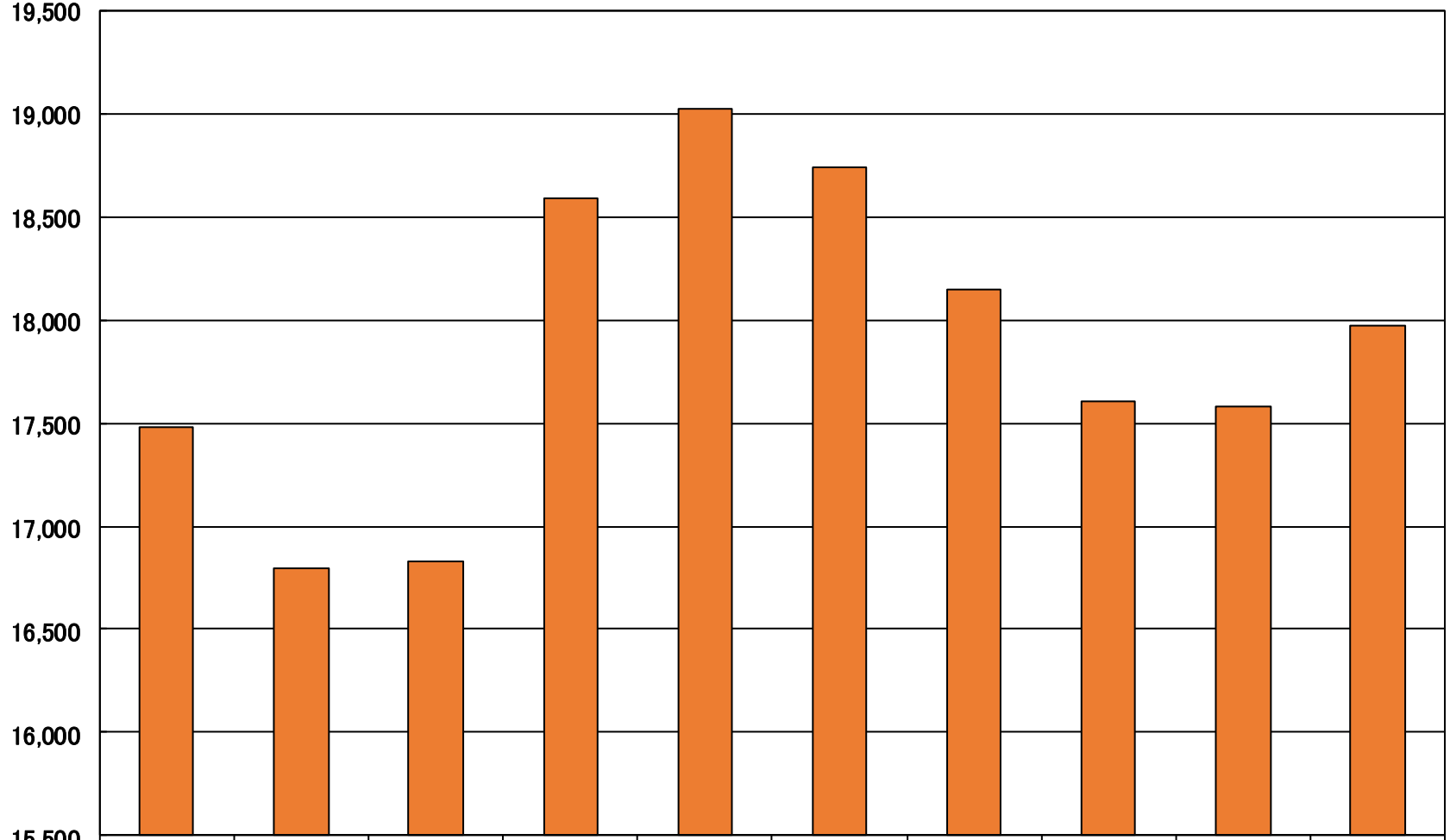

	H24	H25	H26	H27	H28	H29	H30	R1	R2	R3
普通会計	17,480	16,800	16,830	18,592	19,027	18,745	18,150	17,606	17,583	17,972

経常収支比率の推移

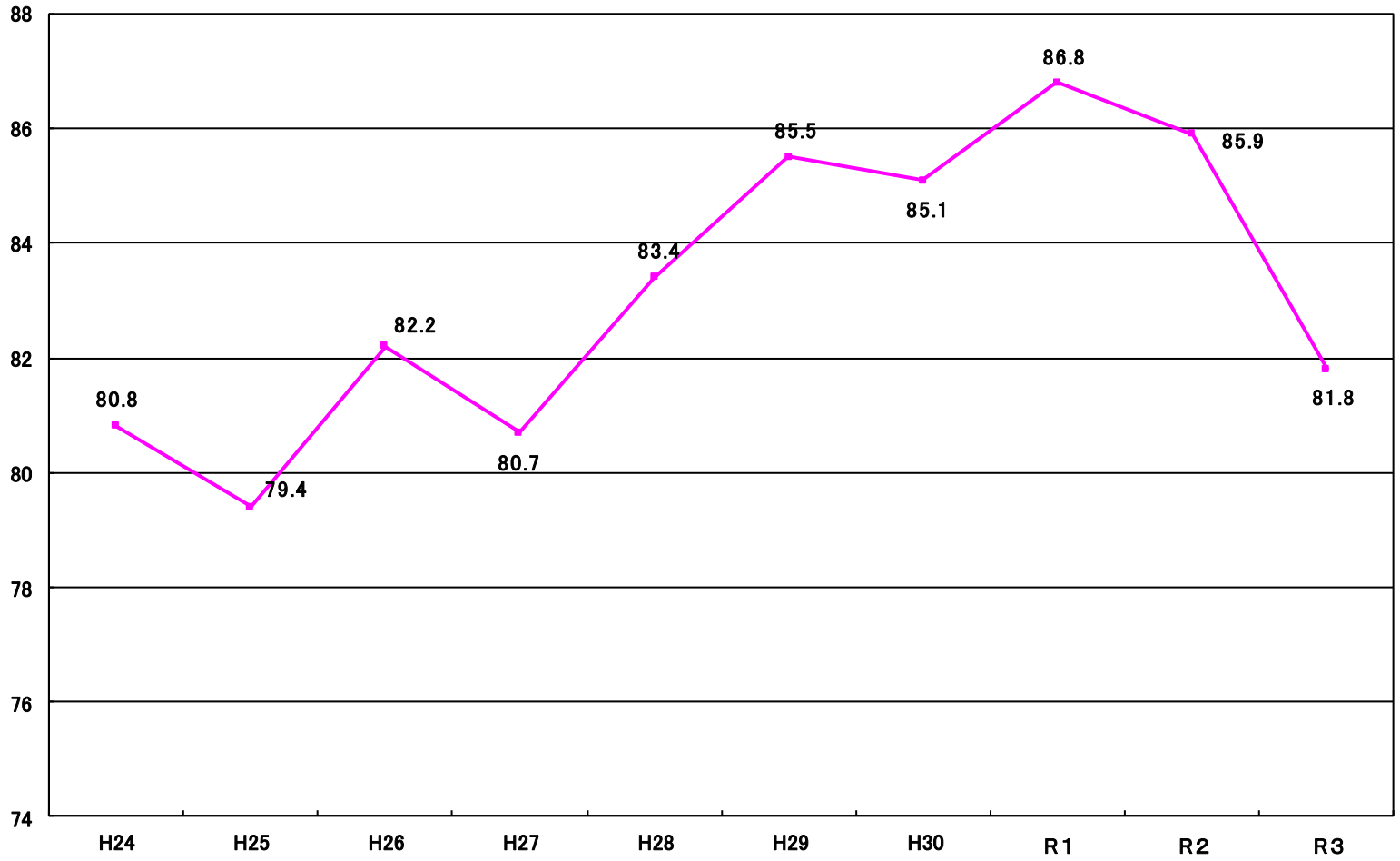

〇経常収支比率

財政構造の弾力性を判断するための指標で、人件費、扶助費、公債費のように毎年度経常的に支出される経費（経常的経費）に充当された一般財源の額が、地方税、普通交付税を中心とする毎年度経常的に収入される一般財源（経常一般財源）、減収補填債特例分及び臨時財政対策債の合計額に占める割合です。

この指標は経常的経費に経常一般財源収入がどの程度充当されているかを見るものであり、比率が高いほど財政構造の硬直化が進んでいることを表します。

実質公債費比率の推移

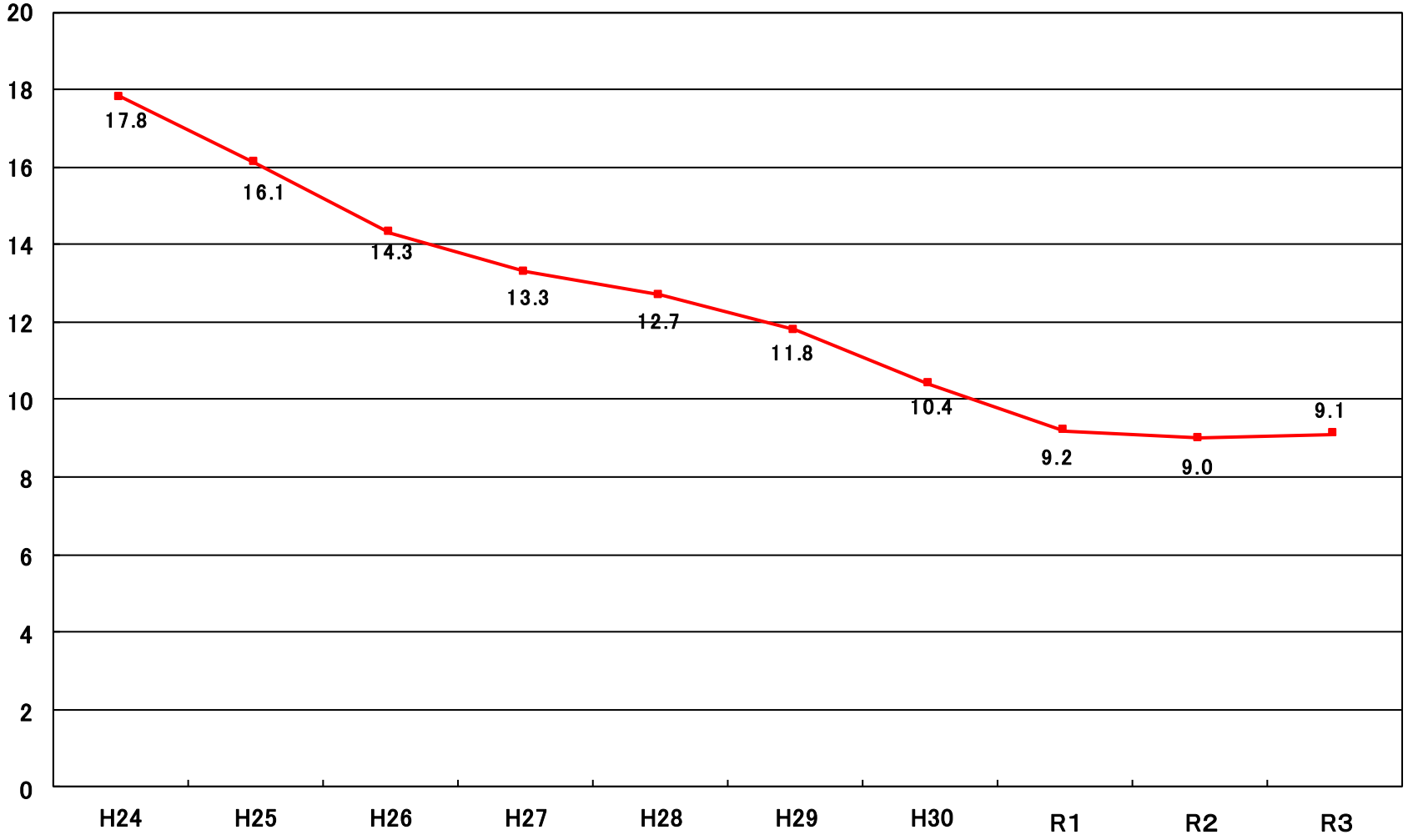

〇実質公債費比率
　一般会計等が負担する元利償還金及び準元利償還金（公営企業会計が負担する元利償還金の返済財源として一般会計が繰り出す額等）の標準財政規模に対する比率です。