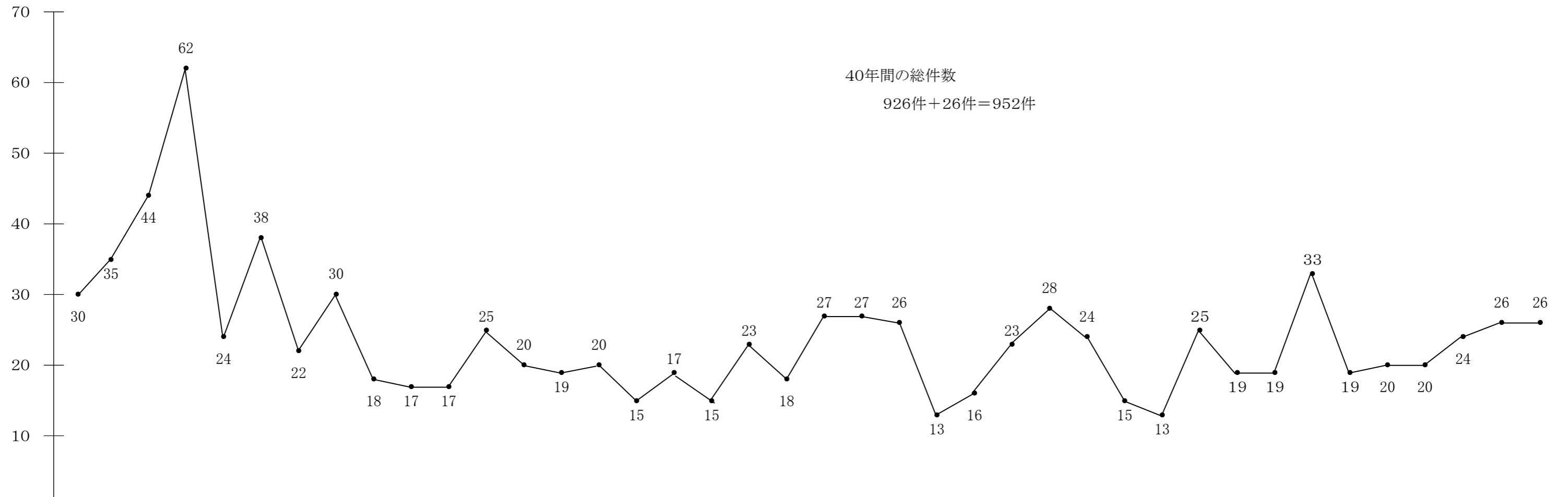


# 6. 火 災

組合管内火災発生状況 昭和46年～平成22年

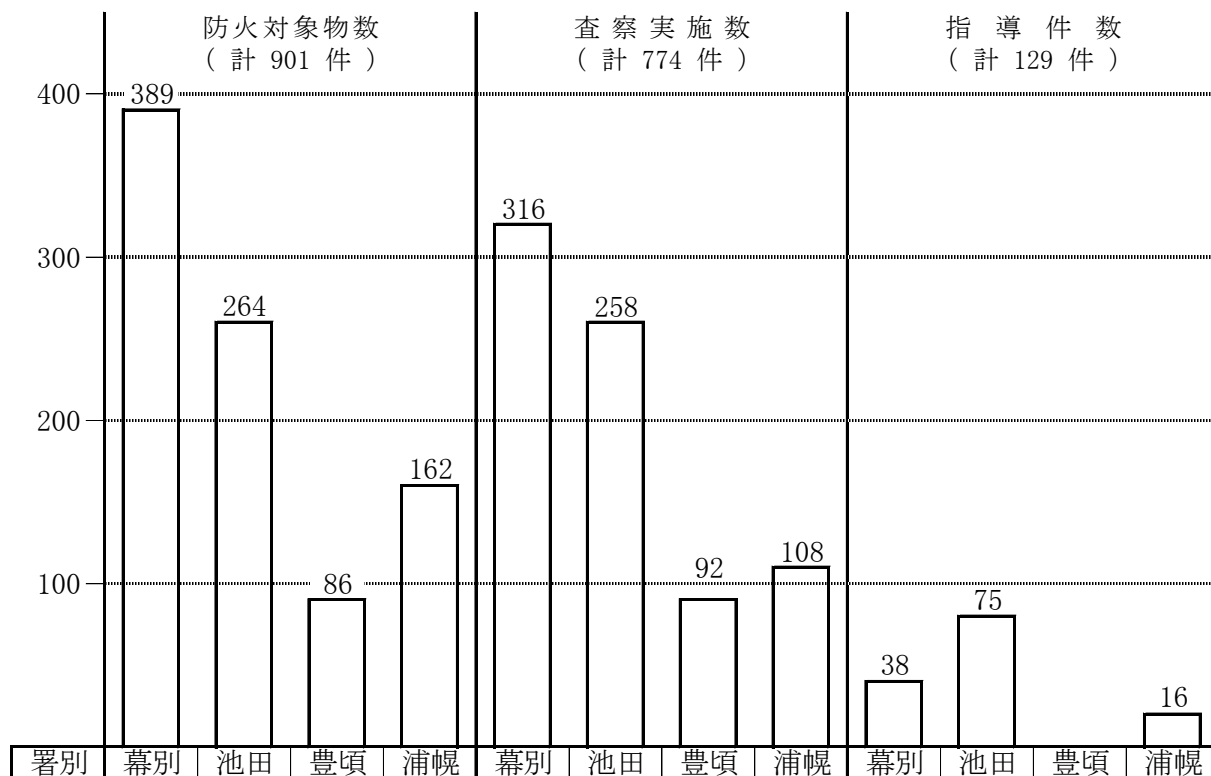


署別 件数	幕別	13	11	12	12	9	13	9	10	5	8	6	13	9	5	7	11	7	7	13	15	14	17	16	5	4	12	11	13	6	6	12	9	6	12	9	7	10	12	7	16
	池田	4	14	13	10	4	6	3	7	2	4	1	3	0	5	4	2	3	2	3	2	3	3	3	1	3	3	2	4	4	3	2	4	6	6	3	3	7	8	6	1
	豊頃	5	3	11	19	4	11	9	7	5	1	6	3	4	5	3	1	4	2	1	0	2	2	3	3	6	4	8	5	3	2	4	2	3	7	2	3	1	2	8	4
	浦幌	8	7	8	21	7	8	1	6	6	4	4	6	7	4	6	1	3	4	6	1	8	5	4	4	3	4	7	2	2	2	7	4	4	8	5	7	2	2	5	5
合計	30	35	44	62	24	38	22	30	18	17	17	25	20	19	20	15	17	15	23	18	27	27	26	13	16	23	28	24	15	13	25	19	19	33	19	20	20	24	26	26	
年別	46	47	48	49	50	51	52	53	54	55	56	57	58	59	60	61	62	63	H元	2	3	4	5	6	7	8	9	10	11	12	13	14	15	16	17	18	19	20	21	22	

# 7. 予 防

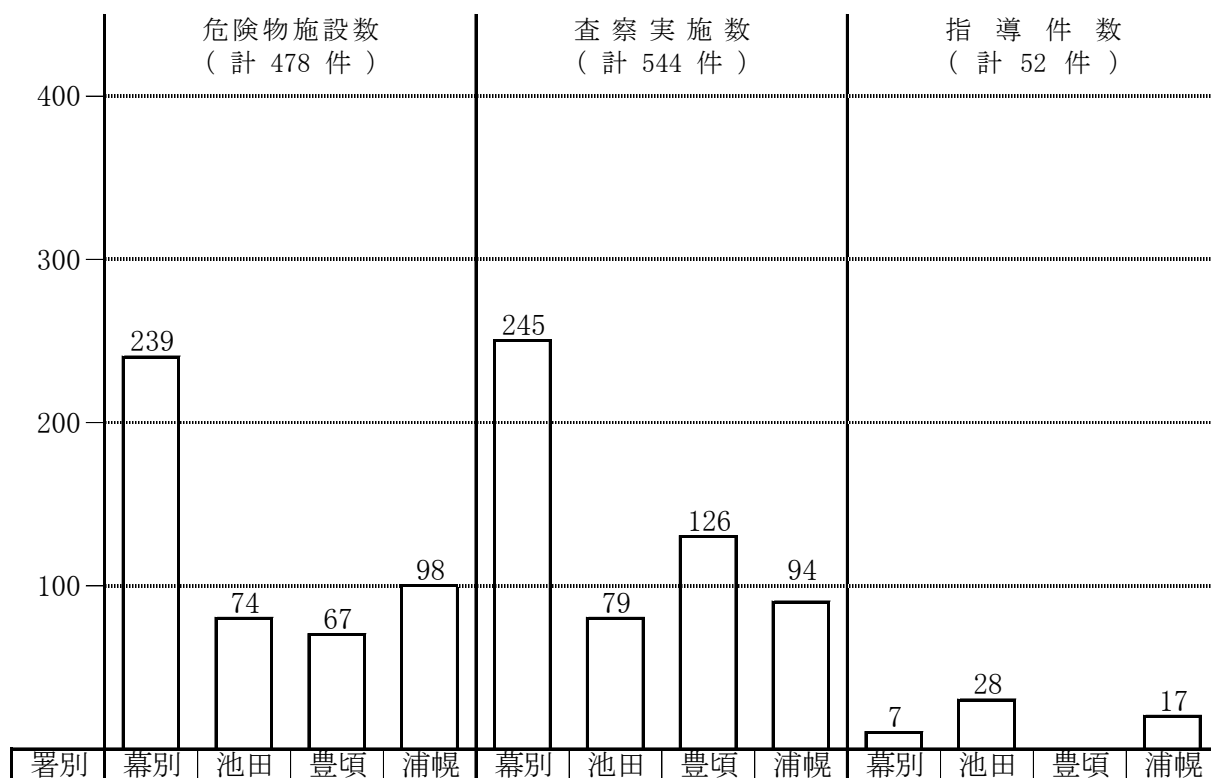
防火対象物査察状況

H22. 4. 1~H23. 3. 31



危険物施設査察状況

H22. 4. 1~H23. 3. 31



# 組合管内火災統計(集計表)

H22. 1. 1~H22. 12. 31

区 分		署 別	計	幕 別	池 田	豊 頃	浦 幌
火 災 発 生 件 数	建 物	全 焼	5	2	1	1	1
		半 焼	2	2			
		部 分 焼	0				
		ボ ヤ	5	4		1	
	生 件	林 野	0				
		車 両	10	6		2	2
		そ の 他	4	2			2
	数		計	26	16	1	4
焼 損 面 積	建 物		2,010 m <sup>2</sup> (4) m <sup>2</sup>	1421 m <sup>2</sup> (2) m <sup>2</sup>	53 m <sup>2</sup> m <sup>2</sup>	160 m <sup>2</sup> m <sup>2</sup>	376 m <sup>2</sup> (2) m <sup>2</sup>
	林 野		3 a	3 a	a	a	a
	建物火災1件当たり		168 m <sup>2</sup>	178 m <sup>2</sup>	53 m <sup>2</sup>	80 m <sup>2</sup>	376 m <sup>2</sup>
損 害 見 積 額	建 物		48,390 千円	27,665 千円	2,302 千円	4,496 千円	13,927 千円
	林 野		0 千円	千円	千円	千円	千円
	車 両		2,564 千円	1105 千円	千円	1,427 千円	32 千円
	そ の 他		233 千円	233 千円	千円	千円	千円
	計		51,187 千円	29,003 千円	2,302 千円	5,923 千円	13,959 千円
	火災1件当たり		1,969 千円	1,813 千円	2,302 千円	1,481 千円	2,792 千円
	町民1人当たり		1,153 円	1,056 円	299 円	1,665 円	2,463 円
1世帯当たり		2,687 円	2,497 円	661 円	3,994 円	5,647 円	
焼 損 棟 数	全 焼		6	3	1	1	1
	半 焼		2	2			
	部 分 焼		1				1
	ボ ヤ		5	4		1	
	計		14	9	1	2	2
罹 災 世 帯 数	全 損		2		1	1	
	半 損		2	2			
	小 損		4	3			1
	計		8	5	1	1	1
罹 災 者 数	全 損		5		3	2	
	半 損		8	8			
	小 損		17	15			2
	計		30	23	3	2	2
負 傷 者		1			1		
死 者		0					

( ) 表面積

# 指 定 防 火 対 象 物

H23. 4. 1現在

署 別  防火対象物の区分		法第17条関係				法 第 8 条 関 係												
		消防設備を設置 しなければなら ない対象物				防火管理者を定 めなければなら ない対象物				防 火 管 理 者 選 任 届 出 数				消 防 計 画 届 出 数				
		幕 別	池 田	豊 頃	浦 幌	幕 別	池 田	豊 頃	浦 幌	幕 別	池 田	豊 頃	浦 幌	幕 別	池 田	豊 頃	浦 幌	
1	イ	劇場・映画館等																
	ロ	公会堂・集会場	11	5		1	11	5		1	11	5		1	11	5		1
2	イ	キャバレー・カフェーの類																
	ロ	遊技場・ダンスホール	4	2		4	4	2		4	4	2		4	4	2		4
	ハ	風俗営業等を営む店舗																
	ニ	カラオケボックス等	1				1				1				1			
3	イ	待合・料理店の類		2	1			2	1			2	1			2	1	
	ロ	飲食店	12	8	1	4	10	5	1	4	10	5	1	4	10	5	1	4
4		百貨店等	24	10	2	11	21	10	2	11	21	10	2	10	21	10	2	10
5	イ	旅館・ホテル	6	8	1	4	6	1	1	2	6	1	1	2	6	1	1	2
	ロ	寄宿舎・下宿	43	12	3	34	8		1		1		1		1		1	
6	イ	病院・診療所	7	5	1	1	2	2	1	1	2	2	1	1	2	2	1	1
	ロ	重度障害者又は要介護の社会福祉施設等	13	5	2	5	13	5	2	5	13	5	2	5	13	5	2	5
	ハ	上記以外の社会福祉施設	17	9	3	2	12	3	1	1	12	3	1	1	12	3	1	1
	ニ	幼稚園等	2	1		2	2	1		1	2	1		1	2	1		1
7		小・中・高・大学	17	8	3	5	13	4	2	2	13	4	2	2	13	4	2	2
8		図書館	4	2		1	4	2		1	4	2		1	4	2		1
9	イ	蒸気・熱気浴場																
	ロ	一般公衆浴場	3	1		2	3	1			3	1			3	1		
10		車両の停車場	2	1														
11		神社・寺院・教会	22	20	5	5	14	10	4	5	14	10	4	5	14	10	4	5
12	イ	工場・作業場	76	36	17	23	5	1		1	5	1		1	5	1		1
	ロ	映画スタジオ																
13	イ	自動車車庫・駐車場	7	3	1	1												
	ロ	飛行機格納庫			1													
14		倉庫	50	44	13	15												
15		前各項に該当しない事業所	50	52	32	33	15	7	20	14	15	7	20	14	15	7	20	14
16	イ	特定防火対象物が存する複合用途防火対象物	20	27	1	6	12	15	1	6	12	15	1	5	12	15	1	5
	ロ	イに掲げる以外の複合用途防火対象物	8			3	3			1	3			1	3			1
小計			399	261	87	162	159	76	37	60	152	76	37	58	152	76	37	58
合計			909				332				323				323			

平成22年火災発生状況

( )表面積

署別	件数	出火月日	出火時刻	覚知方法	火災種別	用途	建物の状況			焼損面積		損害額(千円)	出火原因			焼損棟数				り災世帯	り災人員	死者	負傷者	気象情報						
							構造	階数	延面積(m <sup>2</sup> )	建物面積(m <sup>2</sup> )	林野(a)		発火源	経過	着火物	全焼	半焼	部分焼	ボヤ					天候	風向	風速	湿度%	温度℃		
																													焼	焼
幕別消防署	1	1月17日	14:30	119(携)	建物倉庫	準耐	1	650	650		13,939	交通機関内配線	電線が短絡する	電気配線類	1										晴	南南西	2	32	-3	
					建物倉庫	準耐	1	418	418																					
	2	1月20日	23:40	119	建物作業場	木造	1	467	311		6,156	不明	不明	不明	1										雲	西北西	1	40	0	
	3	4月12日	17:30	119(携)	その他河川敷						114	枯れ草焼き	火の粉が散る	枯草											雲	東南東	2	34	8	
	4	4月14日	17:20	119	建物住宅	木造	2	83	1		96	ストーブ	輻射を受けて発熱する	その他(煤)				1	1	2					晴	西	3	60	8	
	5	6月26日	16:20	119(携)	車両梱包機					3	450	摩擦により熱せられたもの	摩擦により発熱する	乾燥草類											晴	北西	6	19	34	
	6	7月10日	1:32	119(携)	その他LED表示機						119	不明	不明	不明											雨	南東	1	68	20	
	7	7月15日	13:55	事後聞知	建物住宅	木造	2	168			30	ボイラー	意図なしにスイッチが入る	その他(煤)				1	1	9					晴	北北東	2	40	24	
	8	7月21日	9:50	加入電話	車両ゴミ収集車							不明	不明	不明											雲	東南東	1	86	20	
	9	7月21日	12:50	119	車両トラクター						538	摩擦により熱せられたもの	摩擦により発熱する	枯草											雲	東南東	2	52	23	
	10	7月25日	11:30	119(携)	建物住宅	木造	2	137	34		7,030	たばこ	残り火の処置不十分	じゅうたん		1			1	4					雲	東	2	72	21	
	11	8月5日	15:15	119(携)	車両トラック						95	不明	不明	紙屑											晴	西南西	1	70	29	
	12	10月16日	11:50	119	建物住宅	木造	2	93	(1)		8	バーナー	過熱する	壁軸組(土台)				1	1	4					雲	西南西	2	50	17	
	13	11月8日	12:20	事後聞知	建物住宅	木造	1	58	7		323	ライター	火遊び	紙製品		1			1	4					雨	北北西	3	36	6	
	14	11月30日	16:50	加入電話	建物倉庫	準耐	2	823	(1)		83	コンデンサー	絶縁劣化による発熱	電線被類				1							晴	南南西	2	36	0	
	15	12月22日	11:10	119(携)	車両ゴミ収集車							不明	不明	不明											雲	北	2	40	-3	
16	12月29日	0:10	119(携)	車両乗用車						22	排気管	着火物が漏洩する	エンジンオイル											雲	北北東	1	72	-8		
	計									1,421(2)	29,003				3	2	0	4	5	23	0	0								
池田消防署	1	7月21日	17:00	119	建物住宅	準耐	1	59	53		2,302	ライター	放火	繊維類	1				1	3					雲	南南東	3	70	17	
	計									53	2,302				1				1	3										
豊頃消防署	1	2月11日	2:25	119	建物住宅	木造	2	160	160		4,483	屋内配線	不明	不明	1				1	2					晴	北	1	75	-14	
	2	6月29日	22:20	加入電話	車両トラクター						260	交通機関内配線	不明	電気配線類											霧雨	無風		79	20	
	3	9月7日	17:00	事後聞知	建物養畜舎	その他	1	1,089			13	不明	不明	不明				1							晴	不明	不明	77	23	
	4	11月15日	5:54	一般加入	車両乗用車						1,167	高温で熱せられたもの	衝突により発火	第2石油類							1					晴	北西	3	64	6
	計										160	5,923			1	0	0	1	1	2	1	0								
浦幌消防署	1	1月6日	8:00	119(携)	車両貨物軽自動車						32	摩擦により熱せられたもの	摩擦により発熱する	その他(オイル)											雪	北	2	不明	1	
	2	7月21日	21:30	119	建物倉庫	木造	2	376	376		13,927	取灰	再燃する	紙製品	1										晴	南南東	1	不明	15	
					建物住宅	木造	2	143	(2)									1		1	2				晴	南南東	1	不明	15	
	3	7月22日	23:58	加入(携)	その他ビニール傘							不明	放火	ビニール傘												晴	南東	1	不明	15
	4	7月22日	23:58	加入(携)	その他ビニール傘							不明	放火	ビニール傘												晴	南東	1	不明	15
	5	9月18日	14:32	加入電話	車両貨物自動車								車両排気管の火の粉	飛散する	車両(その他)											晴	南南東	1	不明	21
	計									376(2)	13,959				1	0	1	0	1	2	0	0								
総計										2,010(4)	51,187				6	2	1	5	8	30	1	0								

# 防火対象物査察状況

H22. 4. 1~H23. 3. 31

区分 署別		防火対象物				査察実施数				指導件数				
		幕 別	池 田	豊 頃	浦 幌	幕 別	池 田	豊 頃	浦 幌	幕 別	池 田	豊 頃	浦 幌	
防火対象物の区分														
1	イ	劇場・映画館等												
	ロ	公会堂・集会場	11	5		1	11	5		1	2	5		
2	イ	キャバレー・カフェーの類												
	ロ	遊技場・ダンスホール	4	2		5	1	1		4	1			
	ハ	風俗営業等を営む店舗												
	ニ	カラオケボックス等	1								1			
3	イ	待合・料理店の類		2	1			2	2		4			
	ロ	飲食店	12	8	1	4	11	8	2	4	1	5		3
4		百貨店等	24	10	2	11	23	10	4	10	4	10		1
5	イ	旅館・ホテル	6	8	1	4	4	8	2	3	1	7		
	ロ	寄宿舎・下宿	33	12	3	34	26	12	3	25		1		1
6	イ	病院・診療所	7	5	1	1	6	5	2	1	1	2		
	ロ	重度障害者又は要介護の 社会福祉施設等	13	5	2	5	12	5	2	5	1	1		
	ハ	上記以外の社会福祉施設	17	9	3	2	12	9	4	1		2		
	ニ	幼稚園等	2	1		2	2	1		2				
7		小・中・高・大学校	17	8	3	5	17	8	3	5				
8		図書館	4	2		1	4	2		1				
9	イ	蒸気・熱気浴場												
	ロ	一般公衆浴場	3	1		1	2	1		1	1			
10		車両の停車場	2	1				1						
11		神社・寺院・教会	22	20	5	5	16	20	5	5	6	3		3
12	イ	工場・作業場	76	37	17	23	62	36	17	13	9	7		4
	ロ	映画スタジオ												
13	イ	自動車車庫・駐車場	7	3	1	1	7	3	1		1			
	ロ	飛行機格納庫			1				1					
14		倉庫	50	44	13	15	40	44	13	3	3	3		1
15		前各項に該当しない事業所	50	52	31	33	39	49	29	17	4	3		
16	イ	特定防火対象物が存する 複合用途防火対象物	20	28	1	6	15	27	2	6	1	22		3
	ロ	イに掲げる以外の 複合用途防火対象物	8	1		3	6	1		1	1			
小計			389	264	86	162	316	258	92	108	38	75	0	16
合計			901				774				129			

指導内容別件数

警報設備	幕	池	豊	浦	火気設備	幕	池	豊	浦	防災関係	幕	池	豊	浦
	3	14		5										3
22				0				4						

避難設備	幕	池	豊	浦	電気関係	幕	池	豊	浦	危険物	幕	池	豊	浦
	9	11		4										11
24				0				12						

防火管理	幕	池	豊	浦	消火設備	幕	池	豊	浦	建設関係	幕	池	豊	浦
	26	26		21			3	10			4			
73				17				0						

時間別出火件数

H22. 1. 1~H22. 12. 31

時間	計	1	2	3	4	5	6	7	8	9	10	11	12	13	14	15	16	17	18	19	20	21	22	23	24
署別																									
幕別	16	1								1		3	2	1	1	1	2	2						1	1
池田	1																	1							
豊頃	4		1							1									1				1		
浦幌	5								1						1								1		2
計	26	1	1	0	0	0	0	0	2	1	0	3	2	1	2	1	2	4	0	0	0	1	1	3	1

( )内は内数、発生時間不明

出火原因別件数

H22. 1. 1~H22. 12. 31

出火原因	計	たばこ	こまど	かまど	風呂・かまど	炉	焼却炉	ストーブ	こたつ	ボイラー	煙突煙道	排気管	電気機器	電気装置	電灯電話等の配線	内燃機関	配線器具	火あそび	マッチ・ライター	たき火	溶接機・切断機	灯	衝突の火花	取入れ	火入れ	放火	放火の疑い	その他	不明
署別																													
幕別	16	1			1						1		1			1	1	1							1			3	5
池田	1																									1			
豊頃	4													1														1	2
浦幌	5																							1		2		2	
計	26	1			1						1		1	1		1	1	1						1	1	3		6	7

月別出火件数

H22. 1. 1~H22. 12. 31

月別	計	1	2	3	4	5	6	7	8	9	10	11	12
署別													
幕別	16	2			2		1	5	1		1	2	2
池田	1							1					
豊頃	4		1				1			1		1	
浦幌	5	1						3		1			
計	26	3	1		2		2	9	1	2	1	3	2

覚知別火災件数

H22. 1. 1~H22. 12. 31

区分	計	専用電話	加入電話	駆け付け	事後	その他
署別						
幕別	16	12	2		2	
池田	1	1				
豊頃	4	1	2		1	
浦幌	5	2	3			
計	26	16	7	0	3	

危険物施設許可検査状況

H22. 4. 1~H23. 3. 31

区分 署別	計				設置許可				変更許可				完成検査				タンク検査				仮貯蔵				仮使用承認					
	幕 別	池 田	豊 頃	浦 幌	幕 別	池 田	豊 頃	浦 幌	幕 別	池 田	豊 頃	浦 幌	幕 別	池 田	豊 頃	浦 幌	幕 別	池 田	豊 頃	浦 幌	幕 別	池 田	豊 頃	浦 幌	幕 別	池 田	豊 頃	浦 幌		
製造所等の別	別	田	頃	幌	別	田	頃	幌	別	田	頃	幌	別	田	頃	幌	別	田	頃	幌	別	田	頃	幌	別	田	頃	幌		
製造所	0	0	3	0							1				1												1			
屋内貯蔵所	0	0	0	0																										
屋外タンク貯蔵所	3	0	2	0	1		1						1		1		1													
屋内タンク貯蔵所	0	0	0	0																										
地下タンク貯蔵所	1	5	0	2		1		1	1	1				3		1														
簡易タンク貯蔵所	0	0	0	0																										
移動タンク貯蔵所	10	0	0	0					5				5																	
屋外貯蔵所	0	0	0	0																										
給油取扱所	0	0	0	3								1				1												1		
一般取扱所	3	0	4	3			1		1		1	1	1		1	1								1		1	1			
販売取扱所	0	0	0	0																										
小計	17	5	9	8	1	1	2	1	7	1	2	2	7	3	3	3	1	0	0	0	0	0	0	0	0	0	1	0	2	2
合計	39				5				12				16				1				0				5					



# 危 険 物 製 造 所 等 設 置 状 況

H23. 4. 1現在

区分		施設数					取扱品名数量 (単位 KL)																													
							第 四 類																													
							第一石油類					アルコール類					第二石油類					第三石油類					第四石油類					動植物油類				
製造所等の別		署別	幕別	池田	豊頃	浦幌	計	幕別	池田	豊頃	浦幌	計	幕別	池田	豊頃	浦幌	計	幕別	池田	豊頃	浦幌	計	幕別	池田	豊頃	浦幌	計	幕別	池田	豊頃	浦幌	計				
		製造所				1		1						0.0																						
貯蔵所	屋内貯蔵所		1	1	2	4				1.8		1.8					0.0		2.0		5.0	7.0		4.0		1.0	5.0		4.0		57.0	61.0		0.0		
	屋外タンク貯蔵所	18	4	11	11	44	5.0					5.0			10.0		10.0	2.0		20.0	61.0	83.0	372.8	47.0	212.0	114.9	746.7					0.0		0.0		
	屋内タンク貯蔵所	1	1			2						0.0					0.0	1.9				1.9		4.4			4.4					0.0		0.0		
	地下タンク貯蔵所	70	36	23	38	167						0.0			0.0	2010.4	138.9	141.0	553.4	2843.7	516.5	216.4	142.6	280.7	1156.2					0.0			0.0			
	簡易タンク貯蔵所	2				2	1.2					1.2					0.0						0.0				0.0						0.0		0.0	
	移動タンク貯蔵所	70	8	13	11	102	355.0			0.6		355.6				0.0	512.5	24.5	39.8	42.3	619.1	291.2	5.0		8.0	304.2						0.0			0.0	
	屋外貯蔵所	2	2	1	5	10						0.0			0.0		12.4		11.5	23.9	19.8	4.0		28.6	52.4	20.0		10.0	17.4	47.4				0.0		
取扱所	給油取扱所	39	9	12	15	75	353.9	106.4	76.7	134.8	671.8			0.0	714.3	132.2	198.1	227.0	1271.6	19.5	1.6	17.0	41.7	79.8	10.0	9.9	4.6	1.0	25.5				0.0			
	一般取扱所	37	13	5	16	71					0.0			0.0	311.5	78.5	24.0	183.5	597.5	122.6	6.3	10.0	39.6	178.5	1.0			1.5	2.5				0.0			
計		239	74	67	98	478	715.1	106.4	79.1	134.8	1035.4	0.0	0.0	11.2	0.0	11.2	3552.6	388.5	422.9	1083.7	5447.7	1342.4	288.7	388.5	514.5	2534.1	31.0	13.9	14.6	76.9	136.4	0.0	0.0	0.0	0.0	0.0

# 危険物製造所等査察状況

H22. 4. 1~H23. 3. 31

区分 署別		施設数				査察実施数				指導件数			
		幕別	池田	豊頃	浦幌	幕別	池田	豊頃	浦幌	幕別	池田	豊頃	浦幌
製造所等の別		別	田	頃	幌	別	田	頃	幌	別	田	頃	幌
製造所				1				2					
貯蔵所	屋内貯蔵所		1	1	2			2	2				1
	屋外タンク貯蔵所	18	4	11	11	15	4	17	11				
	屋内タンク貯蔵所	1	1			1	1						
	地下タンク貯蔵所	70	36	23	38	67	36	45	34	2	17		2
	簡易タンク貯蔵所	2				2							
	移動タンク貯蔵所	70	8	13	11	50	16	25	11	5	1		9
	屋外貯蔵所	2	2	1	5	3	1	2	5		1		1
取扱所	給油取扱所	39	9	12	15	68	8	23	15		5		4
	販売取扱所												
	一般取扱所	37	13	5	16	39	13	10	16		4		
小計		239	74	67	98	245	79	126	94	7	28	0	17
合計		478				544				52			

H22. 4. 1~H23. 3. 31

区分	署別	幕別	池田	豊頃	浦幌	計
	指導内容別件数	構造設備	7			16
	危険物取扱者		11			11
	標識掲示板		8		1	9
	消防設備					0
	許可届出等					0
	貯蔵取扱		9			9
	建築物					0
	電気設備					0

## 業態別建築同意(通知)状況

H22. 4. 1~H23. 3. 31

防火対象物の区分		署別 区分	計		幕別		池田		豊 頃		浦 幌	
			同意	通知	同意	通知	同意	通知	同意	通知	同意	通知
1	イ	劇場・映画館等	0									
	ロ	公会堂・集会場	0									
2	イ	キャバレー・カフェの類	0									
	ロ	遊技場・ダンスホール	0									
	ハ	風俗営業等を営む店舗										
	ニ	カラオケボックス等										
3	イ	待合・料理店の類	0									
	ロ	飲食店	1		1							
4		百貨店等	5		5							
5	イ	旅館・ホテル	1		1							
	ロ	寄宿舎・下宿	8		6	2						
6	イ	病院・診療所	1			1						
	ロ	重度障害者又は要介護の 社会福祉施設等	6		5	1						
	ハ	上記以外の社会福祉施設	0									
	ニ	幼稚園等	0									
7		小・中・高・大学校	0									
8		図書館	0									
9	イ	蒸気・熱気浴場	0									
	ロ	一般公衆浴場	0									
10		車両の停車場	0									
11		神社・寺院・教会	0									
12	イ	工場・作業場	3	0	1	1				1		
	ロ	映画スタジオ	0									
13	イ	自動車車庫・駐車場	2	0	2							
	ロ	飛行機格納庫	0									
14		倉庫	5		4					1		
15		前各項に該当しない事業所	8		6			1		1		
16	イ	特定防火対象物が存する 複合用途防火対象物	0									
	ロ	イに掲げる以外の 複合用途防火対象物	0									
専用住宅			14	201	14	185	11		1		4	
工作物			1	2			2	1				
合計			55	203	45	185	5	13	2	1	3	4

## 構造別・工事別建築同意及び通知状況

建築同意

H22. 4. 1～H23. 3. 31

区分 署別	構造別件数				工事別件数		
	耐火	準耐火	木造	その他	新築	増改築	その他
幕別消防署	5	2	26	12	37	7	1
池田消防署	2	1	2		3	1	1
豊頃消防署				2		2	
浦幌消防署			1	2	2	1	
小計	7	3	29	16	42	11	2
合計	55				55		

建築確認通知

H22. 4. 1～H23. 3. 31

区分 署別	構造別件数			工事別件数		
	耐火	準耐火	木造	新築	増改築	その他
幕別消防署		15	170	173	12	
池田消防署	2		11	9	2	2
豊頃消防署			1		1	
浦幌消防署			4	3	1	
小計	2	15	186	185	16	2
合計	203			203		

## 各種届出等受付件数

H22. 4. 1～H23. 3. 31

区 分		計	幕 別	池 田	豊 頃	浦 幌
消防関係法令によるもの	防火管理者選任・解任届	90	41	17	14	18
	消防計画作成(変更)届	79	44	16	15	4
	消防用設備等設置届	35	14	16	2	3
	〃 着工届	30	15	13		2
	危険物製造所等種類数量変更届	2				2
	〃 譲渡引渡届	1				1
	〃 用途廃止届	7		3	2	2
	危険物保安監督者選任・解任届	24		5	14	5
	圧縮アセチレンガス等の貯蔵又は取扱いの開始(廃止)届	2		2		
条例によるもの	禁止行為の解除承認申請	3	3			
	教育担当者選任(解任)届	0				
	防火対象物使用開始届	24	13	7	1	3
	炉・暖房設備・温風暖房機・ボイラー・給湯湯沸器・乾燥設備・サウナ設置届	22	8	5		9
	発電・変電・蓄電池設備設置届	19	7	6	2	4
	ネオン管灯火設備設置届	0				
	水素ガスを充填する気球の設置届	0				
	火災とまぎらわしい煙又は火炎を発生する恐れのある行為の届	117	99	9	6	3
	煙火打ち上げ、仕掛け届	50	30	2	7	11
	催物開催届	6			1	5
	水道断・減水届					
	道路工事届	43	24	8		11
	液体燃料燃焼器具整備業届	3				3
	少量危険物・指定可燃物貯蔵、取扱届	22	11	7		4
	少量危険物・指定可燃物貯蔵、取扱廃止届				3	
消防設備業届	0					
証明関係	罹災証明	21	16		2	3
	集合煙筒漏煙検査証明	0				
	その他の証明	38	17	14	2	5

## 中高層建築物（4階以上）

H23. 4. 1現在

署別	防火対象物の区分		階数									計	合計	
			4階	5階	6階	7階	8階	9階	10階	11階	12階			
幕別消防署	5	イ	ホテルグランティア十勝幕別温泉									1	1	4
	7		北海道幕別高等学校	1									1	
	9	ロ	札幌内ガーデン	1									1	
	15		幕別町役場		1								1	
池田消防署	5	イ	ホテルよねくら	1									1	4
		ロ	JR北海道釧路支社池田職員アパート		1								1	
	6	イ	池田町立病院	1									1	
	7		北海道立池田高等学校	1									1	
豊頃消防署	5	ロ	豊頃町農業協同組合職員住宅	1									1	2
	15		豊頃町役場	1									1	
													0	
													0	
浦幌消防署													0	0
													0	
													0	
													0	
計				7	2	0	0	0	0	0	0	1	10	10

# 消 防 協 力 団 体 設 立 状 況

H23. 4. 1現在

## 防火・防災協議会

町 別	名 称	設 立 年 月 日
組 合	東十勝消防事務組合少年婦人防火協議会	昭和56年 4月 1日設立
幕 別 町	幕別町危険物安全協会	昭和61年 4月 1日設立
豊 頃 町	豊頃町危険物安全協会	平成 3年 4月 1日設立
池 田 町	池田町危険物安全協会	平成 4年 4月 1日設立
浦 幌 町	浦幌町危険物安全協会	平成 5年 4月 1日設立

## 幼年消防クラブ

町 別	名 称	設 立 年 月 日	クラブ員数
幕 別 町	幕別幼稚園消防クラブ	昭和59年 4月 1日	150 人
	幕別わかば幼稚園消防クラブ	〃	31 人
池 田 町	池田保育園だちょうクラブ	平成 9年 7月 1日	112 人
豊 頃 町	茂岩・大津保育所幼年消防クラブ	昭和60年 4月 1日	89 人
浦 幌 町	うらほろ幼稚園幼年消防クラブ	昭和59年 4月 1日	30 人
	しらかば幼年消防クラブ	〃	59 人
	上浦幌ひまわり幼年消防クラブ	平成18年 4月 1日	10 人

## 婦人防火クラブ

幕 別 町	緑町第三公区婦人防火クラブ	平成17年 5月25日	38 人
-------	---------------	-------------	------