

DATAFILE

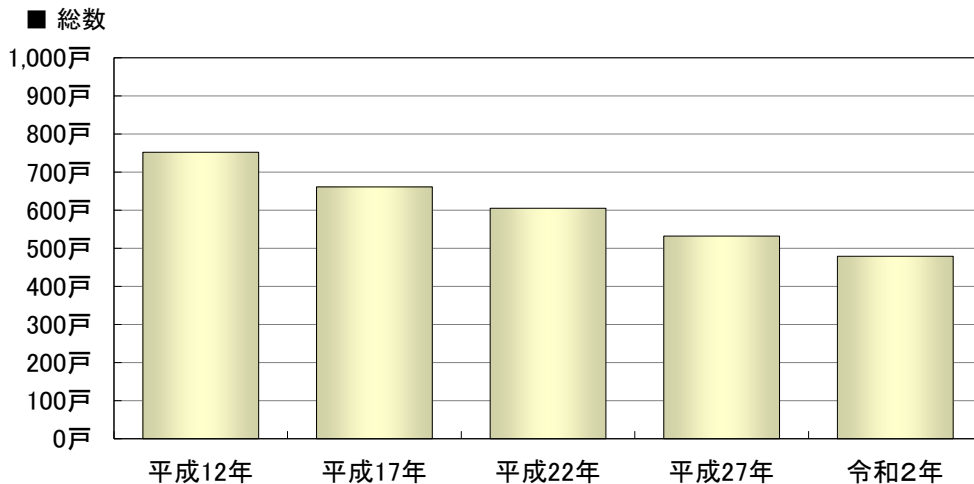
3.産業-1.農業-1.農家数と農家人口

■ 総農家数及び就業人口の推移 調査期日：2月1日

		平成12年 2000年	平成17年 2005年	平成22年 2010年	平成27年 2015年	令和2年 2020年
農家	総数	752	661	605	532	479
	専業	540	516	475	427	
	兼業第1種	172	120	95	88	
	兼業第2種	27	15	26	10	
就業人口	総数	3,332	2,919	1,779	1,537	
	男	1,657	1,459	957	852	
	女	1,675	1,460	822	685	
従事者	総数	2,228	1,982	1,595	1,436	1,265
	男	1,186	1,058	915	825	694
	女	1,042	924	680	611	571

(農林業センサス)

2020年調査から専兼業別・就業人口廃止



■ 用語の解説

- 農家: 次のどちらかに該当する規模の農業を営む世帯
  - ① 経営耕地面積が10a以上であること。
  - ② 経営耕地面積が10a未満で調査期日前1年間における農産物販売金額が15万以上であること。
- 専業農家: 世帯員の中に専業従事者(調査期日前1年間に他に雇用されて仕事に従事した者又は農業以外の自営業に従事した者)が1人もいない農家
- 兼業農家: 世帯員の中に専業従事者(調査期日前1年間に他に雇用されて仕事に従事した者又は農業以外の自営業に従事した者)が1人以上いる農家
  - ① 第1種兼業農家: 農業所得を主とする兼業農家
  - ② 第2種兼業農家: 農業所得を従とする兼業農家
- 農業従事者: 満15歳以上の世帯員のうち、調査期日前1年前に自営農業に従事した者
- 農業就業人口: 農業従事者のうち、調査期日前1年間に「自営農業のみに従事した者」又は「農業とその他の仕事の両方に従事した者のうち、自営農業の従事日数の方が多い者」

DATAFILE

3.産業-1.農業-2.経営耕地面積

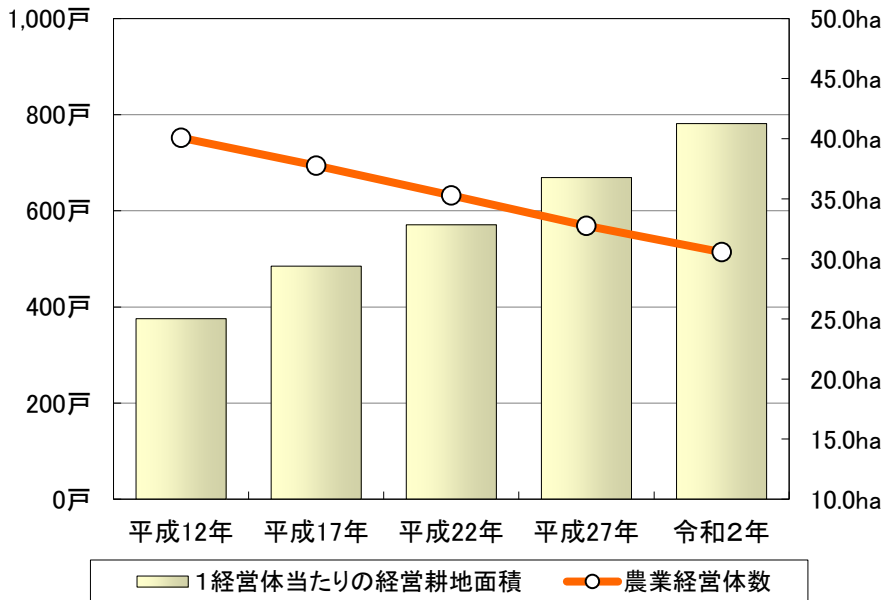
■ 経営耕地面積及び農業経営体の推移

調査期日:2月1日

		平成12年 2000年	平成17年 2005年	平成22年 2010年	平成27年 2015年	令和2年 2020年
経営耕地面積(ha)		18,817	20,401	20,753	20,921	21,208
農業経営体数		752	694	632	569	514
1経営体当たりの経営耕地面積		25.0	29.4	32.8	36.8	41.3
経営 耕地 面積 規模 別 経営 体 数	0.3ha未満	11	32	27	29	23
	0.3~0.5ha		4	5	3	4
	0.5~1.0ha		3	5	4	4
	1.0~1.5ha	23	9	4	3	3
	1.5~2.0ha		5	7	7	3
	2.0~3.0ha		17	10	7	9
	3.0~5.0ha	143	22	13	14	12
	5.0~10.0ha		40	26	24	13
	10.0~20.0ha	183	109	98	75	62
	20.0~30.0ha	392	166	132	107	90
	30.0~50.0ha		178	182	145	138
	50.0~100.0ha		100	109	129	128
100.0ha以上	9		14	22	25	

(農林業センサス)

■ 農業経営体数及び1経営体当たりの経営耕地面積



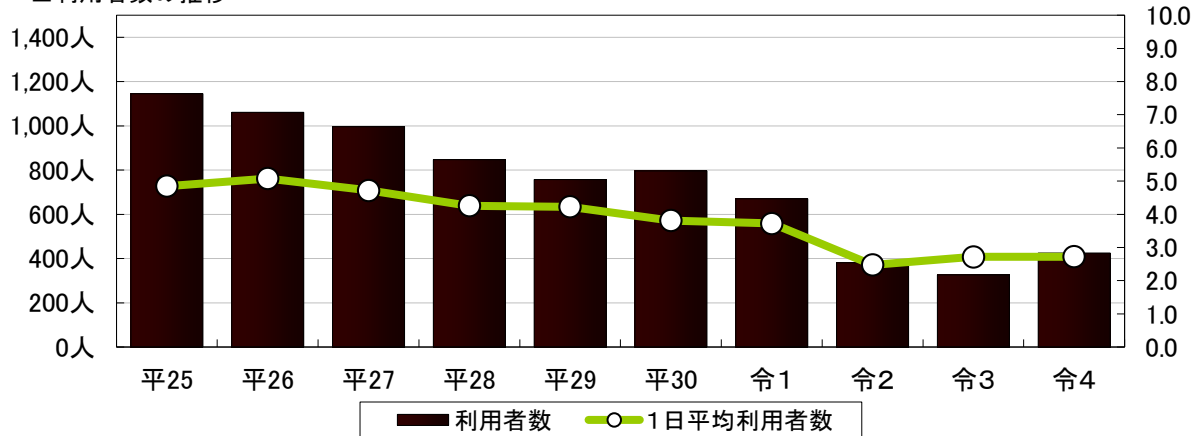
DATAFILE 3.産業-1.農業-3.農業振興(ふるさと味覚工房の利用状況)

<ふるさと味覚工房の利用状況>

(各年度末現在、単位:人、日)

		平25	平26	平27	平28	平29	平30	令1	令2	令3	令4
利用者数	農業者	289	185	273	148	106	180	139	69	81	41
	一般	833	600	377	363	319	345	288	219	152	218
	その他関係者	23	276	346	336	332	271	243	93	93	166
	計	1,145	1,061	996	847	757	796	670	381	326	425
開館数		294	294	295	292	281	288	283	267	237	293
利用日数		236	209	211	199	179	209	180	154	120	156
利用率		80.3%	71.1%	71.5%	68.2%	63.7%	72.6%	63.6%	57.7%	50.6%	53.2%
1日平均利用者数		4.9	5.1	4.7	4.3	4.2	3.8	3.7	2.5	2.7	2.7

■利用者数の推移



# DATAFILE 3.産業-2.林業-1.森林資源

<森林資源の面積と蓄積>

	樹種	面積(ha)		蓄積		
		面積	蓄積	面積	蓄積	
人工林	針葉樹	カラマツ	3,851.45	873,771		
		トドマツ	798.02	160,309		
		トウヒ	4.04	1,504		
	広葉樹	ストローク	46.36	17,154		
		エゾマツ	326.79	29,724		
		アカマツ	0.28	38		
	計	計	5,383.62	1,105,070		
		計	5,809.12	1,167,882		
	天然林	針葉樹林	-	-		
広葉樹林		4,460.97	465,679			
計		4,460.97	465,679			
無立木地・その他		569.85	-			
合計		10,839.94	1,633,561			

<造林状況>

		(各年度末現在、単位:ha)										
		平25	平26	平27	平28	平29	平30	令1	令2	令3	令4	
造林	樹種別	カラマツ	124	115	119	103	81	45	54	55	72	86
		トドマツ	22	30	90	57	20	35	31	26	23	10
		その他	24	38	37	34	18	29	18	22	42	15
		計	170	183	246	194	118	109	104	103	137	111
状況	所有別	道有林	17	15	110	73	12	19	25	9	34	19
		町有林	24	25	15	14	16	24	8	12	10	14
		私有林	100	109	108	79	14	61	71	73	91	57
		社有林	29	34	13	27	76	5	0	9	2	20
		計	170	183	246	193	118	109	104	103	137	111

<林野所有形態>

		(各年度末現在、単位:ha)																			
		平25		平26		平27		平28		平29		平30		令1		令2		令3		令4	
		人数	面積	人数	面積	人数	面積	人数	面積	人数	面積	人数	面積	人数	面積	人数	面積	人数	面積	人数	面積
1ha未満		278	144	283	146	281	145	280	144	284	147	280	145	280	145	289	150	294	152	298	154
1～5ha未満		643	1,700	650	1,727	645	1,735	641	1,718	647	1,745	650	1,747	653	1,749	659	1,759	656	1,764	650	1,733
5～30ha未満		406	4,073	399	4,027	391	3,957	394	3,994	387	3,939	380	3,863	375	3,878	369	3,855	366	3,784	364	3,721
30～50ha未満		17	655	16	648	14	579	15	606	15	629	17	666	16	636	15	585	16	638	18	715
50～100ha未満		8	516	8	531	8	497	9	585	7	450	7	444	7	448	8	508	8	505	8	516
100～500ha未満		0	0	0	0	0	0	0	0	0	0	0	0	0	0	0	0	0	0	0	0
500ha以上		3	7,707	3	7,691	3	7,837	3	8,827	3	7,839	3	7,846	3	7,861	3	7,854	3	7,855	3	7,858
計		1,355	14,795	1,359	14,770	1,342	14,751	1,342	15,874	1,343	14,750	1,337	14,711	1,334	14,717	1,343	14,712	1,343	14,698	1,341	14,698

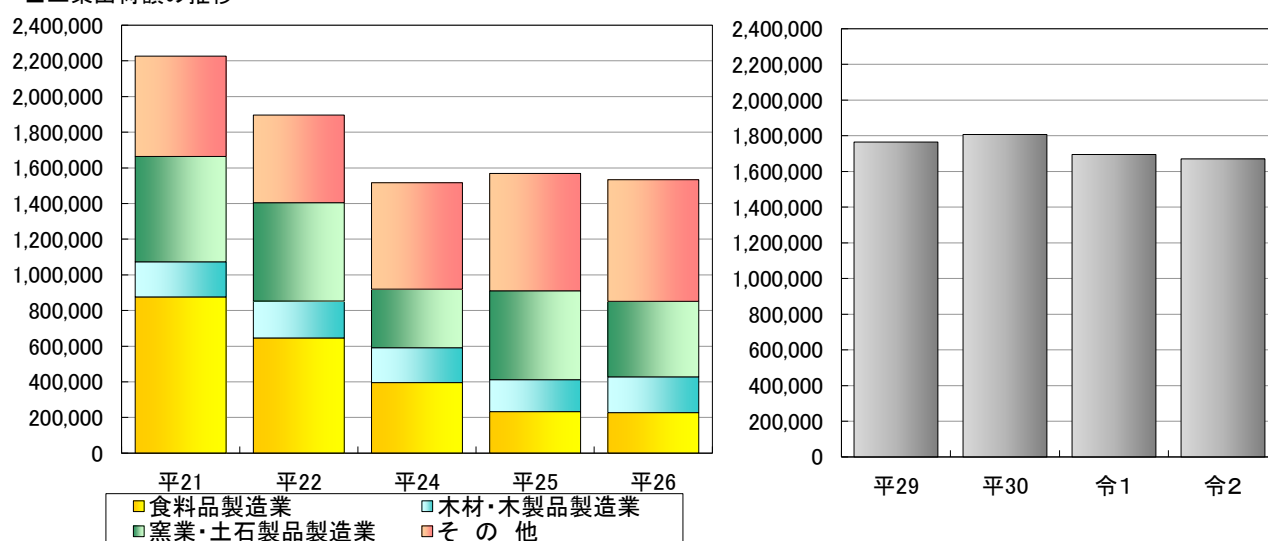
DATAFILE 3.産業-3.工業-1.工場数・従業員数・工業出荷額

(前年12月31日現在、単位:万円)

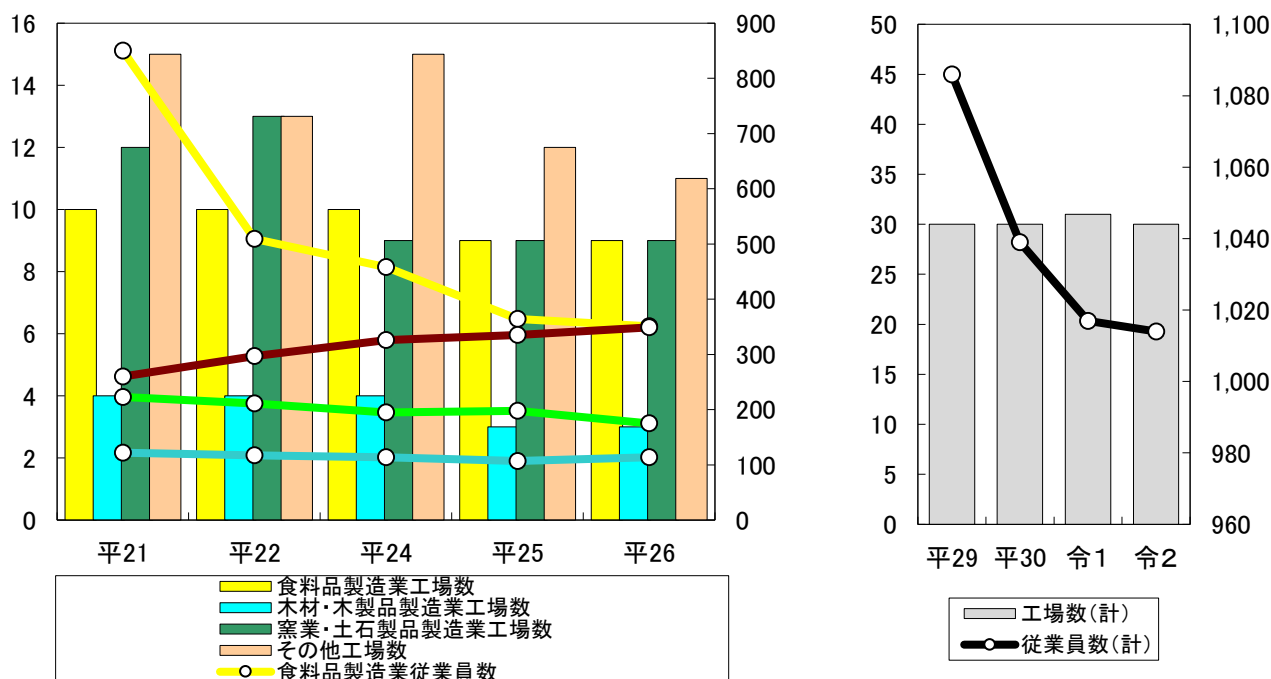
	食料品製造業			木材・木製品製造業			窯業・土石製品製造業			その他			計		
	工場数	従業員数	出荷額	工場数	従業員数	出荷額	工場数	従業員数	出荷額	工場数	従業員数	出荷額	工場数	従業員数	出荷額
平21	10	850	876,273	4	122	196,928	12	223	590,731	15	260	562,645	41	1,455	2,226,577
平22	10	509	646,126	4	117	207,066	13	211	551,497	13	297	491,429	40	1,134	1,896,118
平24	10	458	395,797	4	114	195,586	9	195	328,501	15	326	596,685	38	1,093	1,516,569
平25	9	364	232,987	3	107	179,135	9	198	498,479	12	335	658,025	33	1,004	1,568,626
平26	9	351	227,363	3	114	200,697	9	175	423,485	11	349	681,957	32	989	1,533,502
平29													30	1,086	1,765,027
平30													30	1,039	1,807,319
令1													31	1,017	1,695,216
令2													30	1,014	1,670,444

※平成29年分から中分類の公表なし、令和3年分から市町村別の公表なし

■工業出荷額の推移



■工場数と従業員数の推移



※工業統計調査は、令和4年から経済構造実態調査(市町村別の公表なし)に統合されたため、令和4年以降に掲載するデータはなし

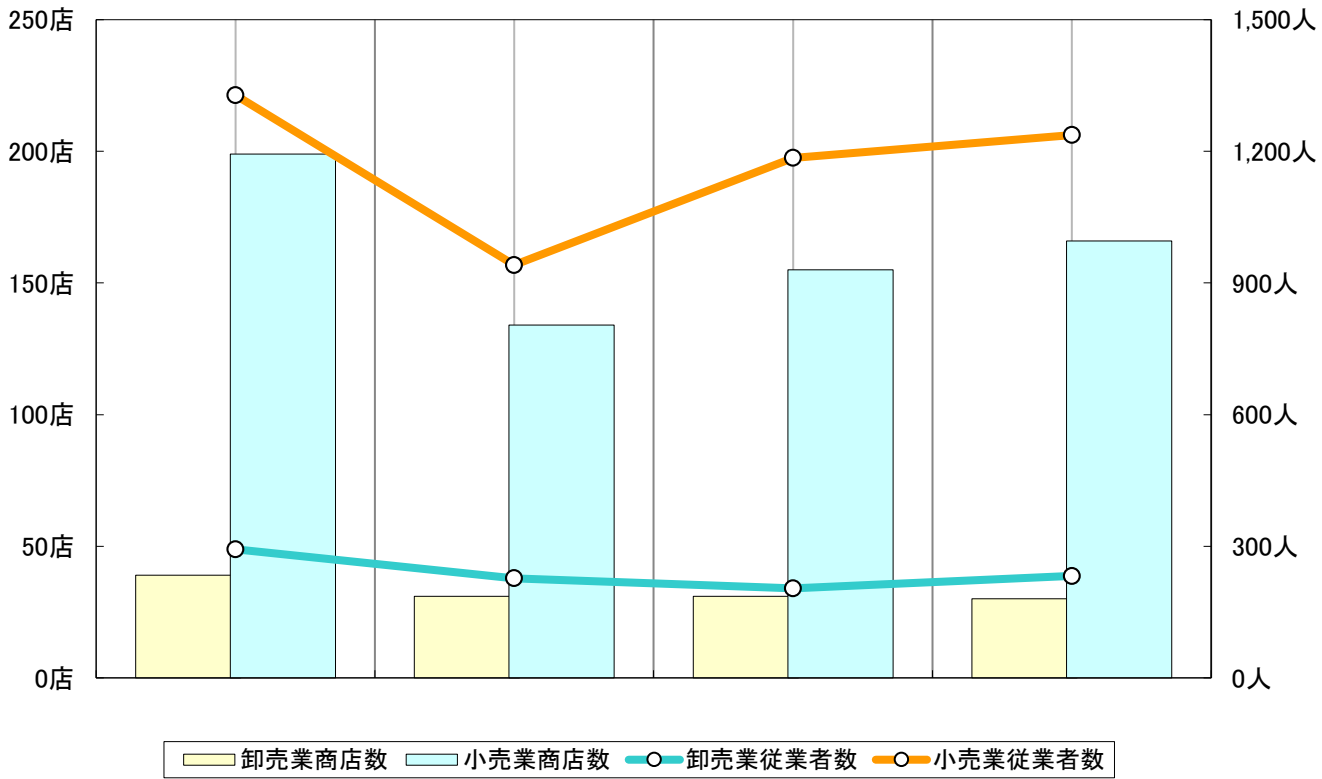
DATAFILE 3.産業-4.商業-1.商店数・従業者数・商業販売額

【幕別+忠類】

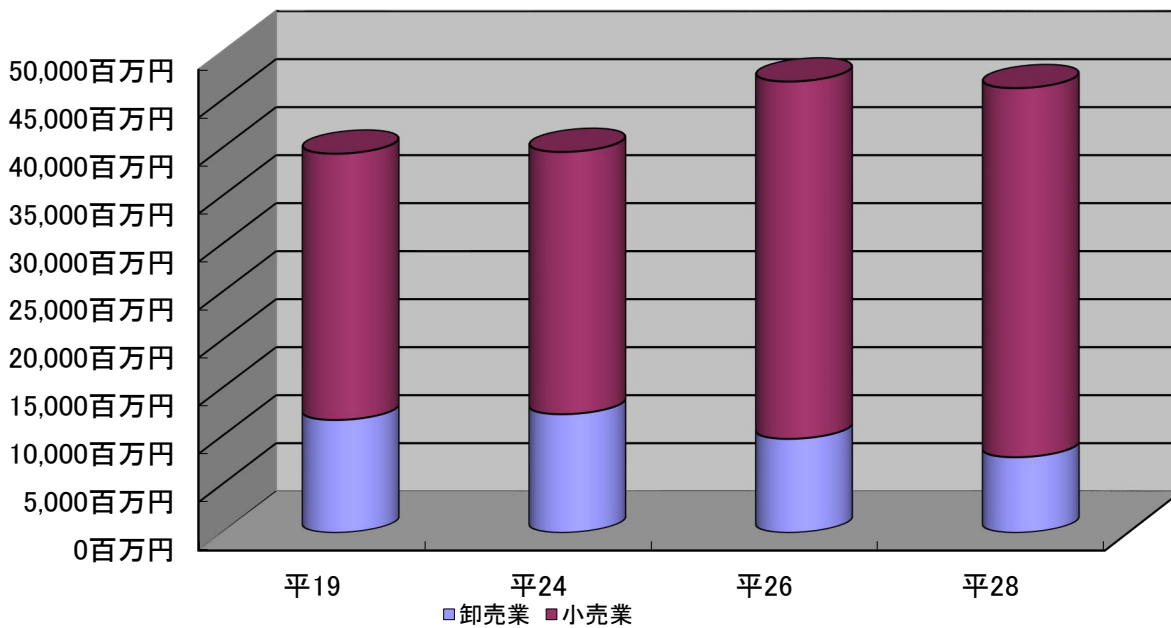
(販売額単位:百万円)

	平19			平24			平26			平28		
	商店数	従業者数	年間販売額	商店数	従業者数	年間販売額	商店数	従業者数	年間販売額	商店数	従業者数	年間販売額
卸売業	39	293	11,687	31	227	12,289	31	204	9,720	30	232	7,816
小売業	199	1,328	27,728	134	941	27,309	155	1,185	37,210	166	1,237	38,424
計	238	1,621	39,415	165	1,168	39,598	186	1,389	46,930	196	1,469	46,240

■商店数と従業者数の推移



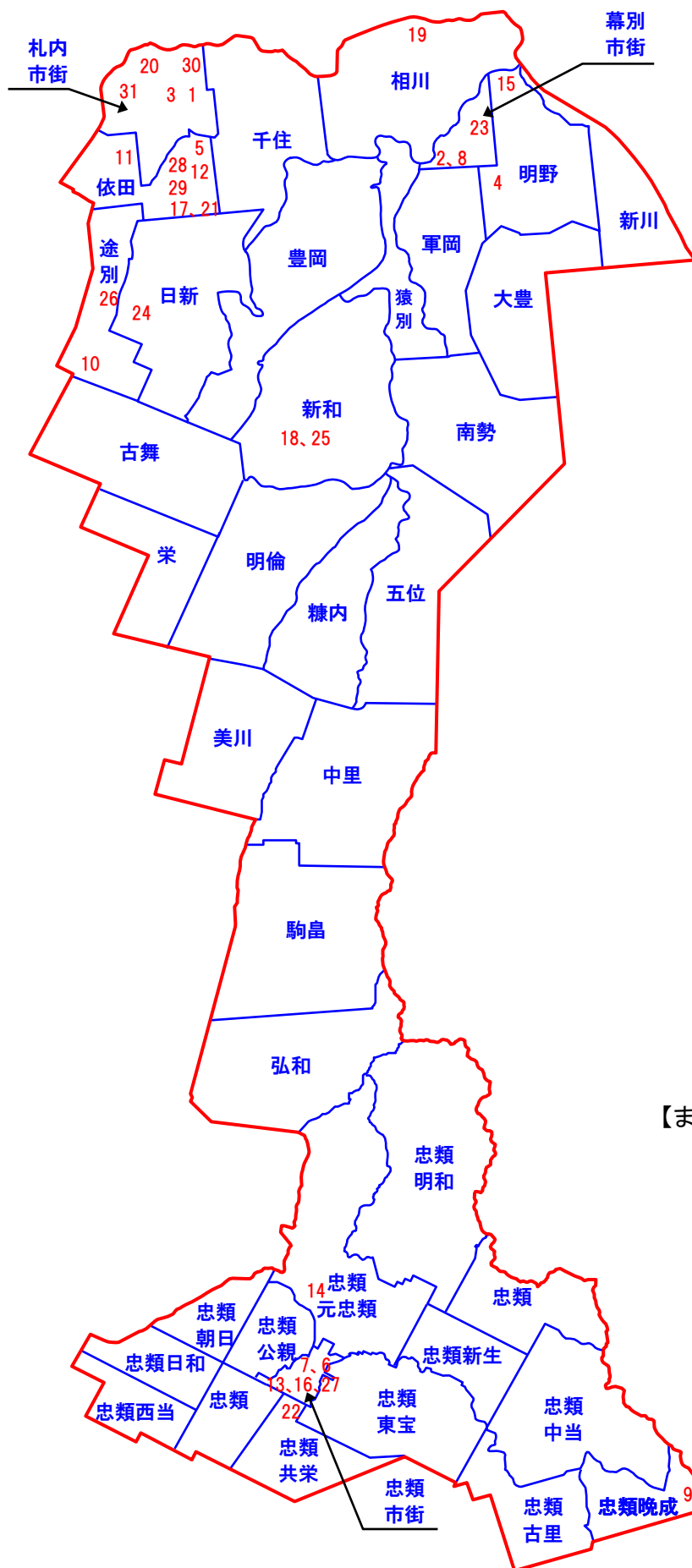
■販売額の推移



※商業統計調査は、平成30年から経済構造実態調査(市町村別の公表なし)に統合・再編されたため、平成30年以降に掲載するデータはなし

DATAFILE

3.産業-5.観光-1.まつり・みどころ・レクリエーション施設



【みどころ一覧】

1	幕別町百年記念ホール
2	幕別運動公園
3	札内スポーツセンター
4	明野ヶ丘公園
5	依田公園
6	白銀台スキー場
7	ナウマン公園
8	パークゴルフ「つつじコース」
9	ナウマン象発掘の地
10	途別水田発祥の地碑
11	依田勉三頌徳之碑
12	若山牧水歌碑
13	道の駅・忠類
14	丸山展望台
15	猿別川鮭捕獲場
16	ナウマン象記念館
17	幕別町ふるさと館
18	ふるさと味覚工房
19	魚道観察室ととろーど
20	札内川ゴルフ場
21	帯広国際カントリークラブ
22	シーニックカフェちゅうるい
23	新田の森記念館
24	十勝ヒルズ
25	NEEDS
26	十勝カルメル会修道院
27	十勝ナウマン温泉 碓テルアルコ
28	十勝幕別温泉 グランウイロホテル
29	幕別温泉パークホテル悠湯館
30	札内ガーデン温泉
31	ホテルアルムもみの木帯広東

【まつり】

2月	忠類ナウマン全道そり大会
7月	まくべつ夏フェスタ
8月	忠類ふるさと盆踊り大会 まくべつ夏まつり盆踊り
10月	まくべつ産業まつり 忠類どんとこいむら祭り

## DATAFILE 3.産業-5.観光-1.まつり・みどころ・レクリエーション施設

## 【みどころ一覧】

No	施設名	所在地	電話番号	施設概要
1	幕別町百年記念ホール	千住180番地1	0155-56-8600	大小ホール、図書館、視聴覚室、会議室、陶芸室、絵画室、木工室、調理室、茶室、万城目正生誕の地記念碑
2	幕別運動公園	寿町160番地1	0155-54-2006 幕別町教育委員会	野球場、陸上競技場、テニスコート、ソフトボール場、アーチェリーコート
3	札内スポーツセンター	札内暁町287番地	0155-56-4083	アリーナ、トレーニング室、武道館、研修室、テニスコート、パークゴルフ場
4	明野ヶ丘公園	明野496番地20	0155-54-6622 土木課(維持管理)	スキー場、パークゴルフ場、ピラ・リ
5	依田公園	依田382番地1	0155-54-6622 土木課(維持管理)	野球場、テニスコート、パークゴルフ場、俳句村歌碑
6	白銀台スキー場	忠類白銀町415番地	01558-8-2024 (シーズン中)	南十勝唯一のスキー場
7	ナウマン公園	忠類白銀町383番地	01558-8-2111 経済建設課	パークゴルフ場、遊水路、キャンプ場、大型遊具
8	パークゴルフ「つつじコース」	錦町135番地1	0155-54-2289 クマガラハウス	パークゴルフ発祥の地
9	ナウマン象発掘の地	忠類中当360番地1		世界でも珍しいほぼ全身化石の発掘地
10	途別水田発祥の地碑	途別226番地9		開拓時代、依田勉三らによって成功を収めた米作りの記念碑
11	依田勉三頌徳之碑	依田204番地3		十勝開拓の祖・依田勉三の徳を称える碑
12	若山牧水歌碑	依田383番地1		歌人・若山牧水の歌碑としては道内唯一のもの
13	道の駅・忠類	忠類白銀町384番地12	01558-8-3236	観光、交通情報の発信拠点
14	丸山展望台	忠類元忠類	01558-8-2111 地域振興課	日高山脈や太平洋を望むことができる展望台
15	猿別川鮭捕獲場	明野5番地の2	0155-25-0722 (社)十勝釧路管内さけまず増殖事業協会	8月～11月に遡上する鮭の様子を観察できる
16	ナウマン象記念館	忠類白銀町383番地1	01558-8-2826	ナウマン象全身骨格標本や貴重な資料を展示
17	幕別町ふるさと館	依田384番地3	0155-56-3117	幕別町史を学ぶ郷土資料館
18	ふるさと味覚工房	新和162番地128	0155-57-2001	地場製品の加工体験施設
19	魚道観察室ととろーど	相川127番地	0155-32-6780 十勝エコロジーパーク	十勝川を遡上する魚の様子をガラス越しに観察できる
20	札内川ゴルフ場	札内稔町57番地3	0155-56-2800	18ホール
21	帯広国際カントリークラブ	千住427番地	0155-56-3225	27ホール
22	シーニックカフェちゅうるい	忠類東宝(共栄牧場内)	01558-8-2141 商工会忠類支所	7～9月の週末限定で開設されるカフェ
23	新田の森記念館	新町96番地2	0155-54-6575	地域の発展に貢献した新田グループの秘蔵品を展示 休館期間:10月下旬～4月末
24	十勝ヒルズ	日新13番地5	0155-56-1111	四季の彩りに満ちあふれたガーデン ガーデン閉園期間:10月中旬～4月下旬
25	NEEDS	新和162番地111	0155-57-2511	新田牧場の新鮮な牛乳を原料としたチーズ工房
26	十勝カルメル会修道院	日新13番地59	0155-56-2541	売店では手作りの菓子や工芸品を販売
27	十勝ナウマン温泉 ホテルアルコ	忠類白銀町384番地1	01558-8-3111	アルカリ性単純温泉
28	十勝幕別温泉 グランヴィリオホテル	依田384番地1	0155-56-2121	モール温泉
29	幕別温泉 パークホテル悠湯館	依田126番地	0155-56-4321	モール温泉
30	札内ガーデン温泉	札内北町55番地	0155-55-4000	モール温泉(日帰り入浴のみ)
31	ホテルアルムもみの木帯 広東	札内西町66番地5	0155-61-4711	宿泊施設



DATA FILE 3.産業-6.事業所-1.業種別事業所数と従業者数

※内訳数字は、民営事業所のみを表示。

(各年7月1日)

業種	平18		平21		平24		平26		平28		令3	
	事業所	従業者	事業所	従業者	事業所	従業者	事業所	従業者	事業所	従業者	事業所	従業者
農林漁業	42	566	54	764	55	619	67	744	61	665	80	607
鉱業	7	92	4	43								
建設業	141	1,111	148	1,016	139	933	126	860	126	906	118	882
製造業	62	1,214	77	1,282	73	1,282	73	1,204	68	1,118	65	1,158
電気・ガス・水道・熱供給業	11	23	1	6	1	9	2	10	3	12	5	11
情報通信業	3	12	3	16	3	19	3	15	3	12	3	11
運輸業、郵便業	29	473	36	579	31	513	28	396	27	364	30	446
卸売業、小売業	261	1,928	249	1,711	221	1,634	231	1,734	224	1,662	209	1,514
金融業・保険業	11	65	12	76	13	81	8	65	7	69	9	84
不動産業、物品賃貸業	28	42	40	95	38	100	39	119	34	118	30	84
学術研究、専門・技術サービス業			26	114	22	103	25	107	26	118	28	124
宿泊業、飲食サービス業	86	415	91	571	85	600	94	646	78	578	82	765
生活関連サービス業、娯楽業			94	264	87	275	92	412	83	419	84	326
医療、福祉	76	748	59	772	67	912	83	1,009	90	1,167	93	1,195
教育、学習支援業	59	465	31	146	25	131	29	121	28	131	24	108
複合サービス事業	12	361	10	232	8	167	10	148	10	136	10	166
サービス業(他に分類されないもの)	228	1,140	86	405	88	554	77	473	76	441	86	511
総数(民営事業所のみ)	1,056	8,655	1,021	8,092	956	7,932	987	8,063	944	7,916	956	7,992
総数(公営事業所を含む)	1,075	8,919	1,112	9,080			1,052	8,784			1,028	9,093

※平成18年までは事業所・企業統計調査。平成21年からは経済センサス。

■事業所と従業者数(民営事業所のみ)

